

NERI



Catalogue
/
Structures
CONTEMPORARY CLASSIC

26 **Linea**

34 **Lyrica**

42 **Magnolia**

50 **Archè**

56 **Opera**

70 **Aria**

80 **Essential**

92 **Horizon**

105 **Materials and
Finishes**

5000+

gemeinden beliefert in

60

Ländern

200+

kundenspezifische
Projekte pro Jahr

160

Mitarbeiter

200

Designer, mit denen wir
zusammengearbeitet haben

60

Jahre



Longiano, ITA

Neri S.p.A. (Headquarter)

Dubai, UAE

Neri S.p.A. (DMCC Branch)

Miami, USA

Neri North America Inc.

Bangalore, IND

Neri Lighting India Pvt. Ltd.



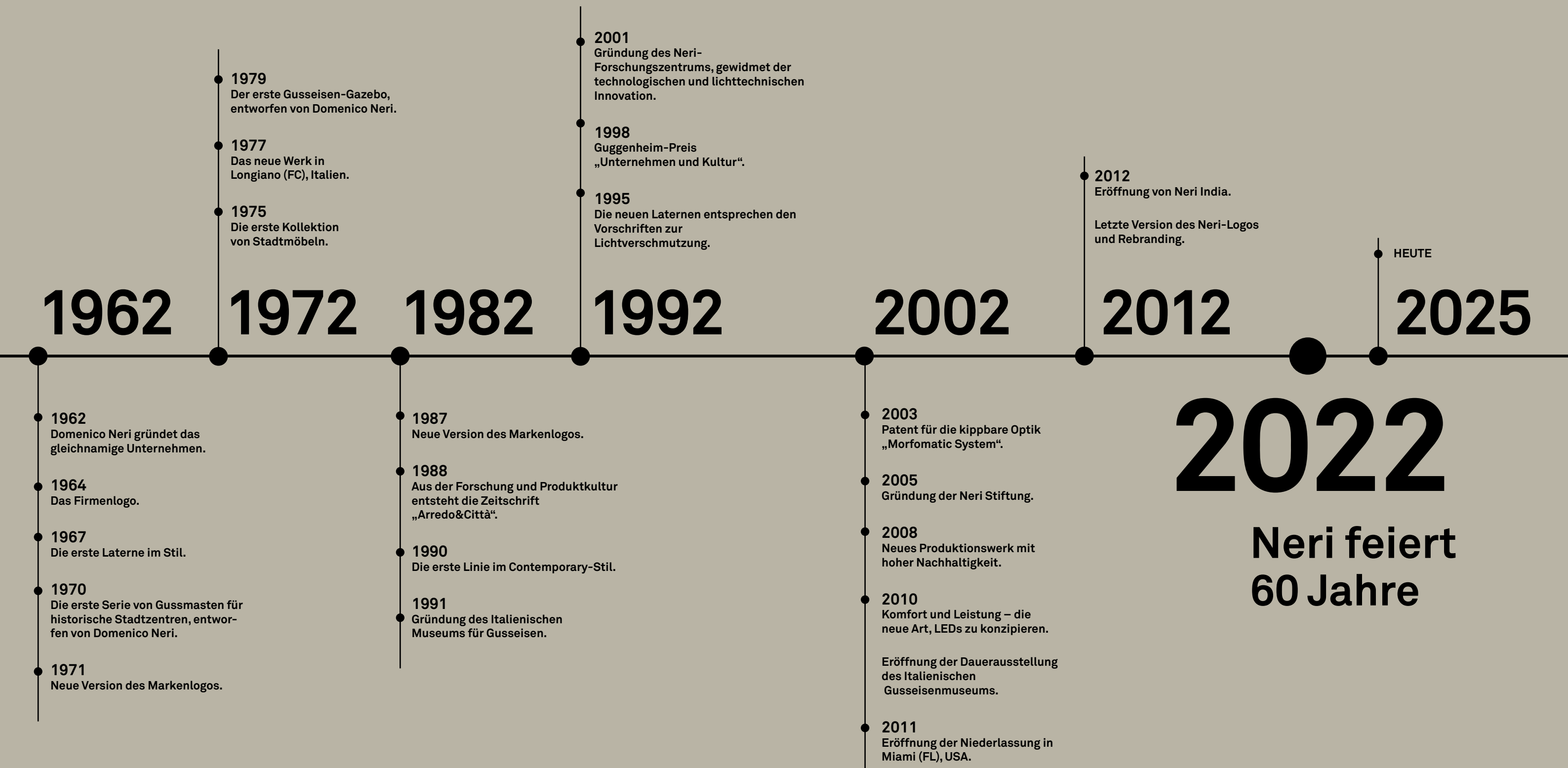
Neri

Unsere Mission ist es, Städte und öffentliche Außenbereiche zu gestalten und zu beleuchten, dabei die Kultur, die Umwelt, die Möglichkeiten für Begegnung und Austausch, sowie Sicherheit und Komfort zu respektieren.

Seit 1962 ist Neri ein Symbol für Exzellenz im Bereich hochwertiger Stadtmöbel und Beleuchtungssysteme in Italien und weltweit. Neri ist in diesem Sektor das Referenzmodell für Tausende italienischer Gemeinden sowie für zahlreiche Hotel-, Wohn- und Gewerbeprojekte weltweit.

Restaurierungsarbeiten, Reproduktionen, maßgefertigte Produkte sowie Zusammenarbeit mit Architekten, Lichtplanern und Energiemanagern gehören zum Angebot eines Unternehmens, das in mehr als 100 Ländern präsent ist.

Neri Timeline




Was wir tun


Neri bietet drei Produktkategorien, die entwickelt wurden, um die städtische Umgebung zu verbessern: Beleuchtung, Stadtmobiliar und Strukturen.

Diese einzigartigen Kategorien sind so konzipiert, dass sie denselben ästhetischen Sinn vermitteln, um eine harmonische und abgestimmte Umgebung zu schaffen.

Beleuchtung

Neri steht seit jeher für Innovation und technologische Forschung, in Übereinstimmung mit der Leidenschaft und Meisterschaft, die das Unternehmen von Anfang an geprägt haben.





Stadtmobiliar

Unsere Städte sind unsere Häuser – diese Überzeugung spiegelt sich in den Möbeln wider, die wir entwerfen und herstellen.

Strukturen

Unsere Strukturen sind für private oder öffentliche Räume konzipiert, modular und erfüllen unterschiedliche Anforderungen an Funktionalität, Begegnung und Zusammenkunft.



Kundenspezifische Dienstleistungen

Wir planen, prototypisieren und fertigen maßgeschneiderte Produkte für spezielle Projekte. Unsere Ingenieurskunst und Erfahrung mit einer Vielzahl von Materialien, Lichtquellen und Steuerungssystemen ermöglicht es uns, auch die komplexesten Ideen in die Realität umzusetzen.

Wir beraten und unterstützen unsere Kunden bereits in der Konzeptionsphase. Architekten, Landschaftsplaner, Lichtdesigner, Projektmanager und Auftragnehmer können direkt und uneingeschränkt auf unser Know-how und unsere Technologien zugreifen und so maximale Vorteile in Bezug auf die Kontrolle über die Entwicklung ihrer Projekte erzielen.


Restaurierung und Reproduktion

Wir sind Experten für die Restaurierung von Beleuchtungs- und Stadtmöbelelementen aus Gusseisen. Städte in ganz Europa haben uns mit der Wiederherstellung eines wichtigen Teils ihrer Geschichte und Identität betraut.

Seit Mitte des 19. Jahrhunderts wurden Städte mit Beleuchtungs- und Möbelelementen aus Gusseisen ausgestattet. Jede Stadt zeichnet sich durch verschiedene Lampiontypen aus, die Teil ihrer Architektur sind und ein prägendes Element ihrer Identität darstellen.

Wir haben spezifische Erfahrungen und Fähigkeiten im Bereich der Restaurierung entwickelt, mit einer strikten Methodik und besonderer philologischer Sorgfalt. Restaurieren bedeutet, das wieder zu verbinden, was unterbrochen wurde, die Identität eines urbanen Raums und seine Einzigartigkeit wiederzubeleben. Für all jene Orte, an denen die originalen Laternen verschwunden oder stark beschädigt waren, haben wir sie nachproduziert. Der kulturelle Wert, die Erinnerung an diese Elemente zu bewahren, ist manchmal gleichwertig mit einer Restaurierung.





Fondazione Neri

Die Neri Stiftung (Fondazione Neri) ist eine gemeinnützige Organisation, gegründet 2005. Inhaber einer einzigartigen Sammlung, hat sie das Ziel, die Stadtforschung von Vergangenheit und Gegenwart voranzutreiben – betrachtet aus der Perspektive jener Elemente, die zusammen mit der Architektur seit jeher ihre Identität geprägt haben: Produkte für Beleuchtung und Stadtmobiliar. Sie untersucht und verbreitet die Ausdrucksformen der industriellen Kultur und Kunst, wobei die Forschung von gusseisernen Kunstwerken des 19. Jahrhunderts bis zu den jüngsten und zeitgenössischen Ausdrucksformen des Industriedesigns reicht.

Die Neri Stiftung (Fondazione Neri) verwaltet das Italienische Gusseisenmuseum (Museo Italiano della Ghisa – MIG) mit seinen drei Ausstellungen sowie einem umfangreichen Archiv von Dokumenten und Bildern. Die Sammlung besteht hauptsächlich aus Laternen, die aus verschiedenen italienischen und europäischen Städten stammen, hergestellt im 19. Jahrhundert und in den ersten Jahrzehnten des 20. Jahrhunderts, sowie Brunnen, Bänke und Konsolen.

Zu all diesen Artefakten kommen viele weitere Elemente hinzu, ebenfalls aus Gusseisen, die die Architektur kunstvoll ergänzten, wie Brüstungen, Roste (oder Überdachungen), Pfosten und Radabweiser. Das Italienische Gusseisenmuseum ist ein einzigartiges Museum seiner Art und wird daher von Fachwissenschaftlern, Universitäten, Architekten und Lichtdesignern mit großem Interesse betrachtet.

Contemporary Classic

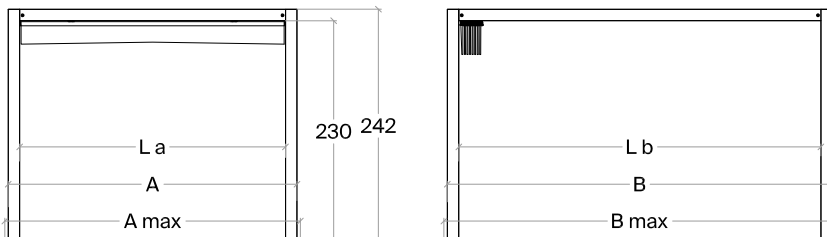
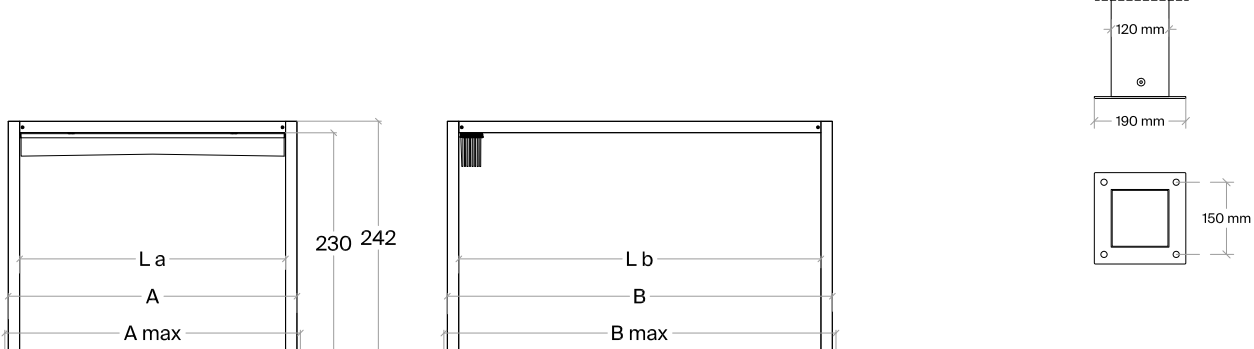
Linea



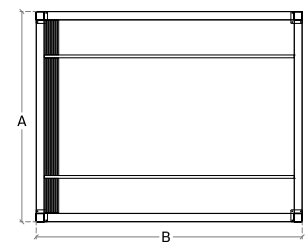


Linea

- Aluminiumstruktur mit Epoxid-Pulverlackbeschichtung aus Polyester
- Säulen und Träger Profil 120x120x2 mm.
- Manuell aufrollbares Dach, aus PVC Flexlight Lodge 6002.



LACKIERUNG					DACH							
v 4	A - anthracite J - silk white 9010 E - silk oyster white 1013 Z - silk grey 7035								pvc FLEXLIGHT LODGE 6002			
v 5	R - tundra T - taupe Y - mars W - brown O - black Q - white 9010 H - oyster white 1013 P - satin											
AxB	300x300	300x400	300x500	300x550	400x300	400x400	400x500	400x550	430x300	430x400	430x500	430x550
A	300	300	300	300	400	400	400	400	430	430	430	430
B	300	400	500	550	300	400	500	550	300	400	500	550
La	276	276	276	276	376	376	376	476	406	406	406	406
Lb	276	376	476	526	276	376	476	526	276	376	476	526
Amax	307	307	307	307	407	407	407	407	437	437	437	437
Bmax	307	407	507	557	307	407	508	557	307	407	507	557
Hc	242	242	242	242	242	242	242	242	242	242	242	242
Rinnen	5	7	9	9	5	7	9	9	5	7	9	9
COD.	3230.300.ULY	3230.400.ULY	3230.500.ULY	3230.550.ULY	3230.550.ULY	3240.400.ULY	3240.500.ULY	3240.550.ULY	3243.300.ULY	3243.400.ULY	3243.500.ULY	3243.550.ULY
SCHUTZDACH												
COD.	0003.TPP3X3	0003.TPP3X4	0003.TPP3X5	0003.TPP355	0003.TPP4X3	0003.TPP4X4	0003.TPP4X5	0003.TPP455	0003.TPP433	0003.TPP434	0003.TPP435	0003.TPP455



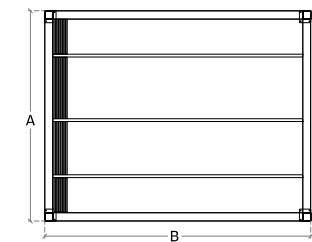
MASSE MIT 2 LAUFSCHIENEN

Für nicht standardisierte Maße A und B, bis zu maximal 430x550 cm, und für nicht standardisierte Höhe Hc, bis zu maximal 260 cm, gilt der Preis (ohne MwSt.) des nächsthöheren im Katalog verfügbaren Maßes.

Linea

AxB	500x300	500x400	500x500	500x550
A	500	500	500	500
B	300	400	500	550
La	476	476	476	476
Lb	276	376	476	526
Amax	507	507	507	507
Bmax	307	407	507	557
Hc	242	242	242	242
Rinnen	5	7	9	9
COD.	3250.300.ULY	3250.400.ULY	3250.500.ULY	3250.550.ULY
SCHUTZDACH				
COD.	0003.TPP5X3	0003.TPP5X4	0003.TPP5X5	0003.TPP555

MASSE MIT 3 LAUFSCHIENEN

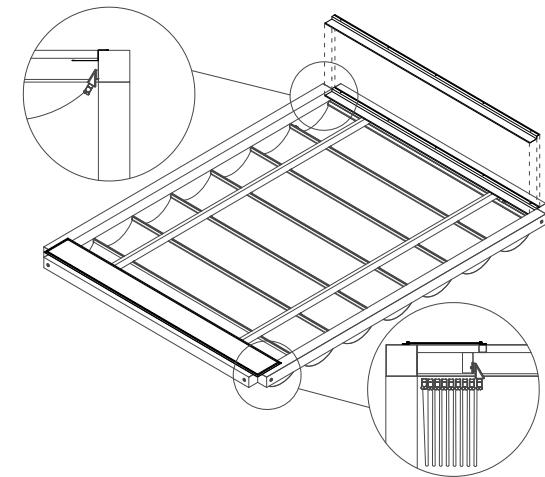


Für nicht standardisierte Maße A und B, bis zu maximal 500x550 cm, und für nicht standardisierte Höhe Hc, bis zu maximal 260 cm, gilt der Preis (ohne MwSt.) des nächsthöheren im Katalog verfügbaren Maßes.

FRONTBLECH (Seite A)				
COD.	0003.SCF.300	0003.SCF.400	0003.SCF.430	0003.SCF.500
A	300	400	430	500

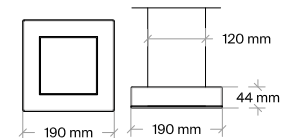
FRONTBLECH

Blechabdeckung zur Reduzierung von Wasserinfiltrationen.



SCHUTZDACH

Dach zum Schutz der Abdeckung in aufgerollter Position, aus massivem Polycarbonat, feuerfest, 4 mm stark, mit umrahmendem Aluminiumprofil, lackiert.



SOCKELABDECKUNG

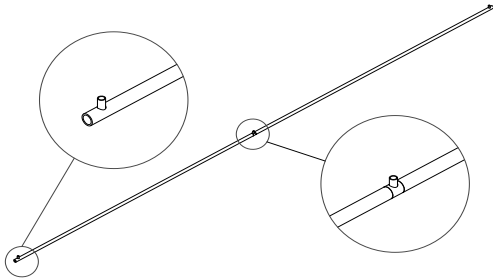
Kit Nr. 4 Sockelabdeckungen, aus Edelstahl AISI 316, polierte Oberfläche, zum Verbergen der Bodenplatte und Befestigungsschrauben.

Linea

ZUBEHÖR

Seite A o B	300	400	430	500	550
Seitenrollo-stange v 4 v 4					
COD.	0003.RAS.300	0003.RAS.400	0003.RAS.430	0003.RAS.500	0003.RAS.550
Seitenrollo-Stange v 4 v 5					
COD.	0003.RAS.300	0003.RAS.400	0003.RAS.430	0003.RAS.500	0003.RAS.550
Seitenrollo aus Acrylgewebe f 1					
COD.	0003.LTU.300	0003.LTU.400	0003.LTU.430	0003.LTU.500	0003.LTU.550
Seitenrollo aus Acrylgewebe f 2					
COD.	0003.LTU.300	0003.LTU.400	0003.LTU.430	0003.LTU.500	0003.LTU.550
Rollo-Halterungen					
COD.	0003.KIT.PFL				

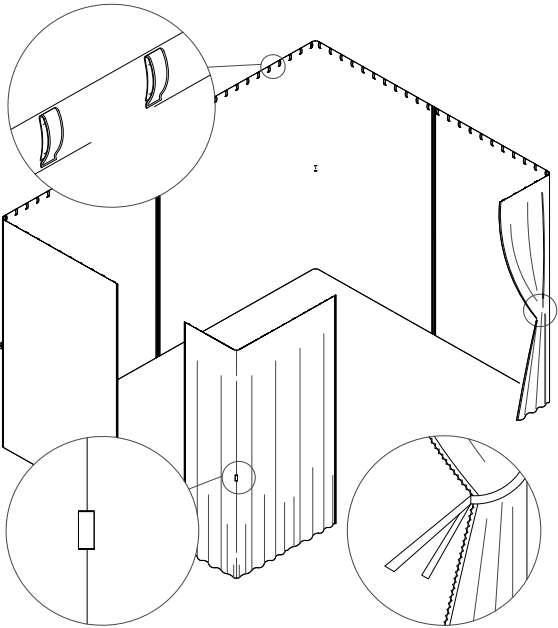
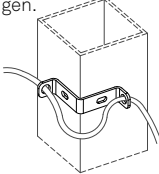
Seitenrollo-Stange
Eine Stange für die Montage von Seitenrollos.



Seitenrollo aus Acrylgewebe
Seitenrollo aus Acrylgewebe mit Reißverschluss in der Mitte jeder Seite und Gleitsystem mit eingenähten Stoffflaschen. Bei Bestellung für zwei aufeinanderfolgende Seiten wird eine Eckverarbeitung hergestellt. Zum Befestigen der Rollos an den Säulen Zubehör Halterungen hinzufügen.
PROGAR 2913 | f 1
PROGAR 2021 | f 1 +5%
IRISUN LIVING PLAIN | f 2
RAYTENT DRAPERY | f 2
ACRYLSHED | f 2

Halterungen für Seitenrollos

Kit Nr. 2 Halterungen, um die Rollos an den Säulen zu befestigen.



Rollo-befestigungsprofile

COD.	0003.KT2.PFL
------	--------------

Rollo-Befestigungsprofile

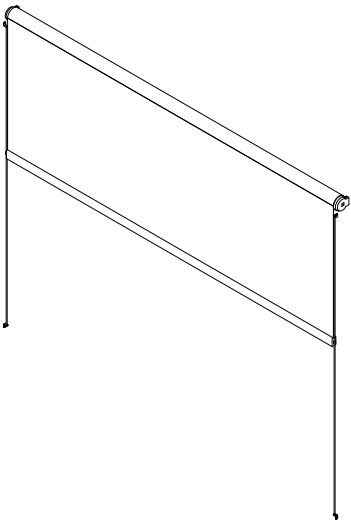
Kit Nr. 2 Stahlprofile zur Befestigung eines Seitenrollos an den Säulen, nur erforderlich bei einseitiger Schließung.

Zusätzliche Säule

COD.	0003.COL.AGG
------	--------------

Zusätzliche Säule

Eine zusätzliche Säule 12x12x230 cm, komplett mit Bodenbefestigungsplatte und Halterung zur Befestigung an der Unterseite der Umfassungsstreben



Vertikalrollos (Seilführung + SOLTIS 96)				
AxB	lato 300	lato 400	lato 430	lato 500
COD.	0003.TDR.V3G	0003.TDR.V4G	0003.TDR.V43	0003.TDR.V5G
Motor + Fernbedienung				
COD.	0003.TDR.VMO			

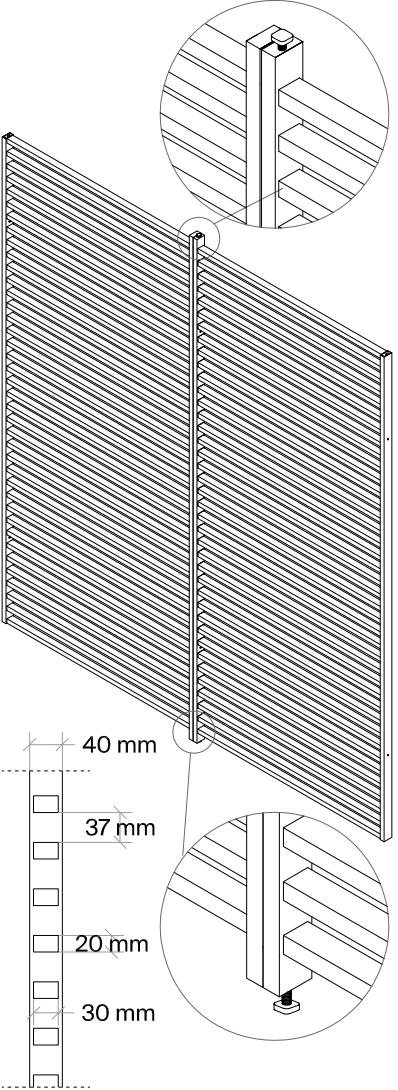
Vertikalrollos
Vertikalrollo, komplett mit manuellem Aufzug und Führungsseilen, erhältlich in SOLTIS LOUNGE 96 oder aus recyceltem Acryl RAYTENT SHADE, ebenfalls motorisiert erhältlich. Preise gültig für Höhen bis maximal 230 cm.

Linea

ZUBEHÖR

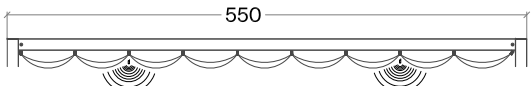
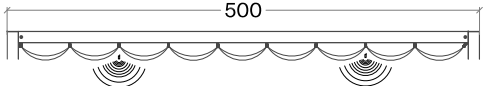
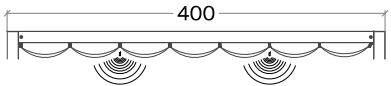
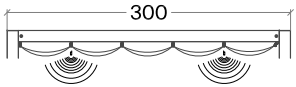
Lamellengitter								
cm	seite 300	seite 400	seite 430	seite 500	seite 550	100	120	150
	n.2 (138x230)	n.3 (125x230)	n.3 (135x230)	n.4 (119x230)	n.4 (131x230)	n.1 (100x230)	n.1 (120x230)	n.1 (150x230)
COD.	0003.GGM.Y30	0003.GGM.Y40	0003.GGM.Y43	0003.GGM.Y50	0003.GGM.Y55	0003.GGM.Y10	0003.GGM.Y12	0003.GGM.Y15
Zentrales Montageset								
COD.	0003.KMC.GMY							
Schiene 1-läufig €/m								
COD.	0003.BIN.1VM							
Schiene 2-läufig €/m								
COD.	0003.BIN.2VM							

Lamellengitter
Sichtschutzpaneele mit horizontale Lamellen, umlaufendes Profil 40x20 mm aus Edelstahl und Querstreben 30x20 mm aus Aluminium. Bei nicht standardmäßigen Breiten ist die nächsthöhere verfügbare Breite laut Preisliste zu berücksichtigen (max. Breite 150 cm). Bei nicht standardmäßigen Höhen, solange sie unter 230 cm liegen, gelten die Standardpreise.



LED-Strip-Kit	
COD.	0003.LED.165
Nr. 1 LED-Streifen, Länge 165 cm	
COD.	0003.LED.16A
Fernbedienung	
COD.	0003.TEL.STD

Led-Kit
Nr. 2 LED-Streifen, Länge 165 cm, 2700 K, 168 LED/m, 15 W/m
Nr. 1 Dimmer
Nr. 1 Transformator 60 W



FERNBEDIENUNG
4-Kanal-Fernbedienung, nicht im LED-kit enthalten.

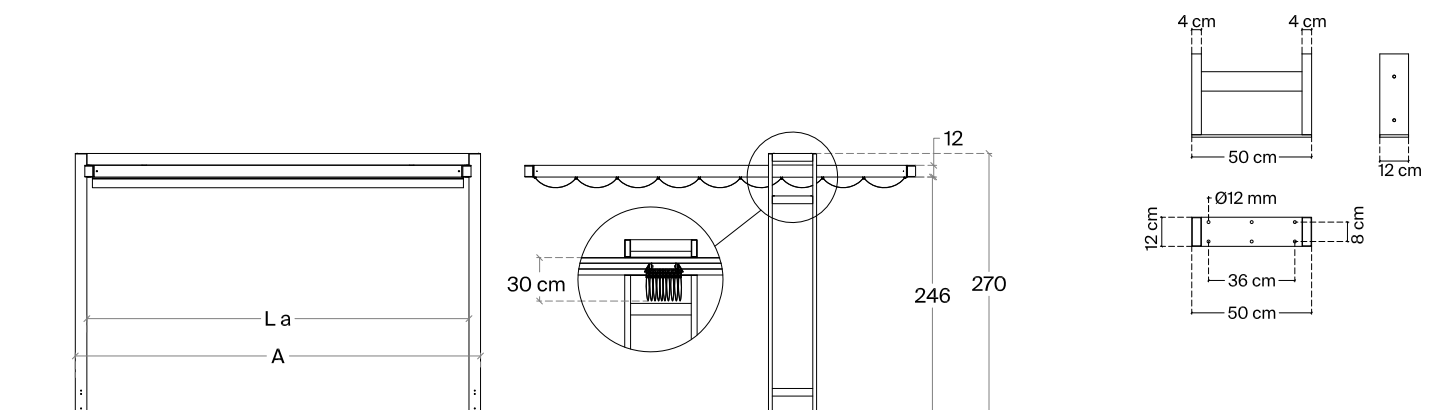
Lyrica





Lyrica

- Struktur aus Aluminium mit pulverbeschichteter Polyester-Epoxidlackierung.
- Säulen Querschnitt 500x120 mm (bestehend aus zwei Pfosten 120x40 mm), Träger 120x40 mm und Eckverbindungen aus poliertem Edelstahl AISI 304 (Scheinwerfer nicht enthalten).
- Abdeckplane, manuell einziehbar, aus PVC Flexlight Lodge 6002.

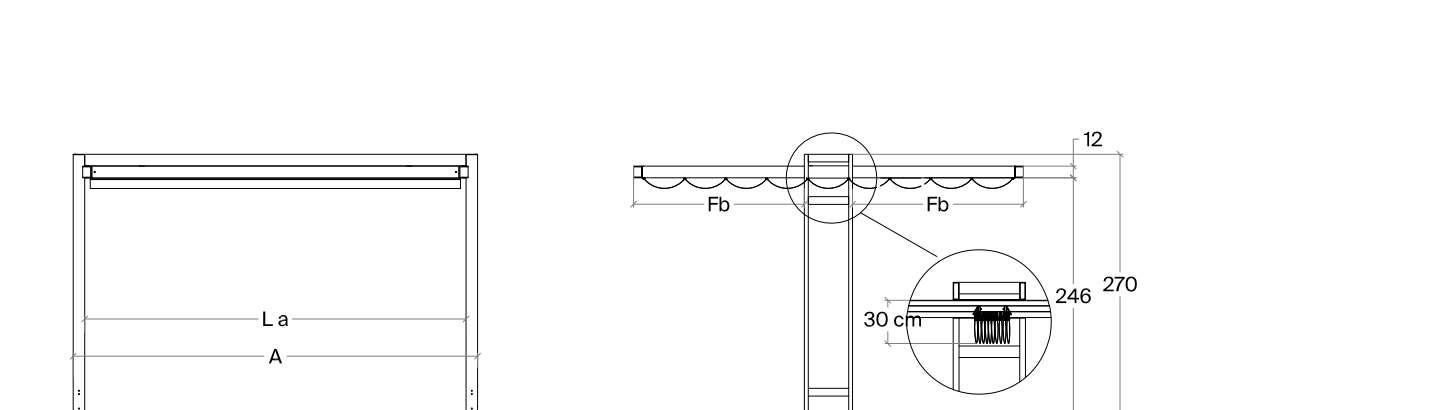


LACKIERUNG							DACH	
v 4	A - anthracite J - silk white 9010 E - silk oyster white 1013 Z - silk grey 7035						pvc FLEXLIGHT LODGE 6002	6595 - 20183 white 6595 - 20165 taupe 6595 - 10387 vanilla 6595 - 20001 light grey 6595 - 20024 grey 6595 - 20205 anthracite 6595 - 20329 dark beige 6595 - 20331 brown clay 6595 - 20330 green
v 5	R - tundra T - taupe Y - mars W - brown O - black Q - white 9010 H - oyster white 1013 P - satin							
AxB	320x300	320x400	370x300	370x400	420x300	420x400		
A	320	320	370	370	420	420		
B	300	400	300	400	300	400		
La	296	296	346	346	246	396		
Rinnen	6	8	6	8	6	8		
COD.	3132.300.ULB	3132.400.ULB	3137.300.ULB	3137.400.ULB	3142.300.ULB	3142.400.ULB		
Schutzdach								
COD.	0003.TPP.2X3	0003.TPP.2X4	0003.TPP.7X3	0003.TPP.7X4	0003.TPP.423	0003.TPP.424		

Für nicht standardmäßige Maße A und B, bis maximal 420x400 cm, und für nicht standardmäßige Höhe Hc, bis maximal 290 cm, ist der Preis der nächsthöheren verfügbaren Größe laut Preisliste (ohne MwSt.) anzusetzen.

Lyrica center

- Struktur aus Aluminium mit pulverbeschichteter Polyester-Epoxidlackierung.
- Säulen Querschnitt 500x120 mm (bestehend aus zwei Pfosten 120x40 mm), Träger 120x40 mm und Eckverbindungen aus poliertem Edelstahl AISI 304 (Scheinwerfer nicht enthalten).
- Abdeckplane, manuell einziehbar, aus PVC Flexlight Lodge 6002.



LACKIERUNG							DACH					
v 4	A - anthracite J - silk white 9010 E - silk oyster white 1013 Z - silk grey 7035						pvc FLEXLIGHT LODGE 6002	6595 - 20183 white 6595 - 20165 taupe 6595 - 10387 vanilla 6595 - 20001 light grey 6595 - 20024 grey 6595 - 20205 anthracite 6595 - 20329 dark beige 6595 - 20331 brown clay 6595 - 20330 green				
v 5	R - tundra T - taupe Y - mars W - brown O - black Q - white 9010 H - oyster white 1013 P - satin											
AxB	320x300	320x400	320x500	370x300	370x400	370x500	420x300	420x400	420x500	520x300	520x400	520x500
A	320	320	320	370	370	370	420	420	420	520	520	520
B	300	400	500	300	400	500	300	400	500	300	400	500
La	296	296	296	346	346	346	246	396	396	496	496	496
Rinnen	6	8	8	6	8	8	6	8	10	6	8	10
COD.	3232.300.ULB	3232.400.ULB	3232.500.ULB	3237.300.ULB	3237.400.ULB	3237.500.ULB	3242.300.ULB	3242.400.ULB	3242.500.ULB	3252.300.ULB	3252.400.ULB	3252.500.ULB
Schutzdach												
COD.	0003.TPP.2X3	0003.TPP.2X4	0003.TPP.2X5	0003.TPP.7X3	0003.TPP.7X4	0003.TPP.7X5	0003.TPP.423	0003.TPP.424	0003.TPP.42X5	0003.TPP.52X3	0003.TPP.52X4	0003.TPP.52X5

Für nicht standardmäßige Maße A und B, bis maximal 520x500 cm, und für nicht standardmäßige Höhe Hc, bis maximal 290 cm, ist der Preis der nächsthöheren verfügbaren Größe laut Preisliste (ohne MwSt.) anzusetzen.

Lyrica

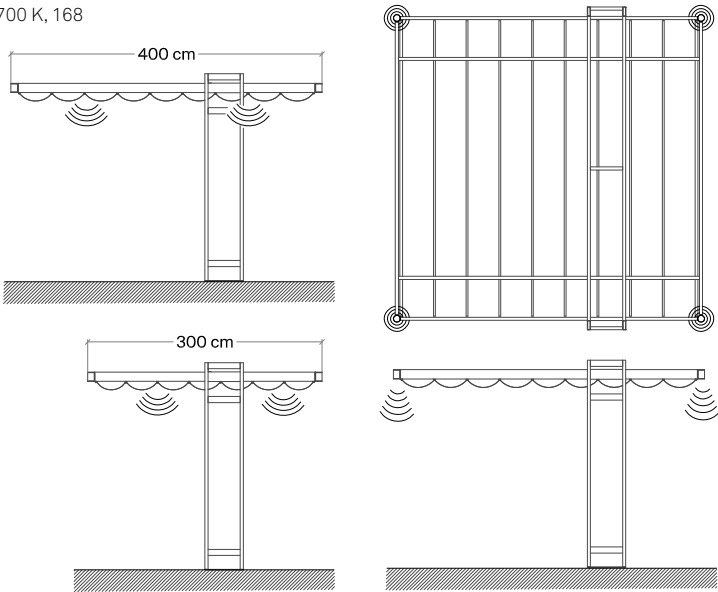
ZUBEHÖR

LED-STRIP-KIT	
COD.	0003.BAR.165
+ Nr. 1 LED-Streifen, Länge 165 cm	
COD.	0003.BAR.16A
Strahler-Set	
COD.	0003.KT4.GMB
Fernbedienung	
COD.	0003.TEL.STD

LED-KIT
2 LED-Strips, Länge 165 cm, 2700 K, 168 LEDs/m, 15 W/m
1 Dimmer
1 Transformator, 60 W

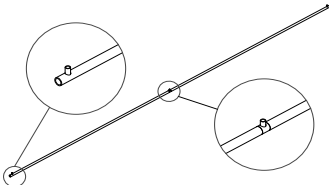
Strahler-Kit
4 LED-Strahler, 3 W, Warmweiß 2700 K
1 Dimmer
1 Transformator, 60 W

FERNBEDIENUNG
Telecomando a 4 canali, non incluso nel kit led.

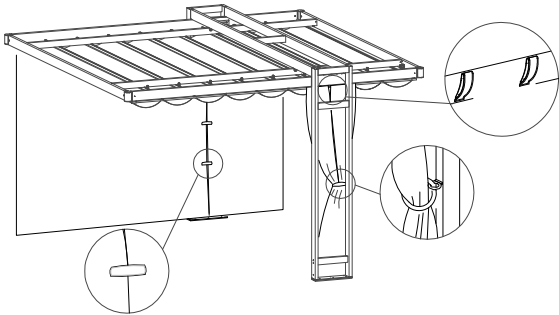


Leite B	300	400	500
Seitenvorhangstange v4			
COD.	0003.RAS.300	0003.RAS.400	0003.RAS.500
Seitenvorhangstange v 5			
COD.	0003.RAS.300	0003.RAS.400	0003.RAS.500
Seitenvorhang aus Acrylgewebe F1			
COD.	0003.LTU.300	0003.LTU.400	0003.LTU.500
Seitenvorhang aus Acrylgewebe F2			
COD.	0003.LTU.300	0003.LTU.400	0003.LTU.500

Stangen für Seitenvorhang
Eine Stange für die Montage eines Seitenvorhangs.

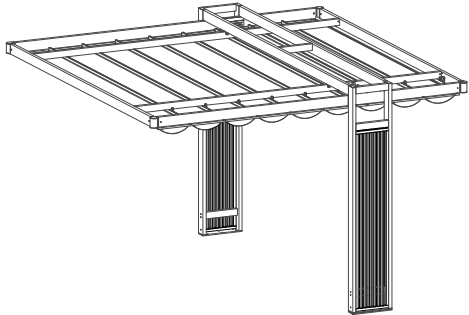


Seitenvorhänge aus Acrylgewebe
Set aus 2 Seitenvorhängen aus Acrylgewebe (für eine Seite), die mit Klettverschlüssen miteinander verbunden werden können.
PROGAR 2913 | f 1
PROGAR 2021 | f 1 +5%
IRISUN LIVING PLAIN | f 2
RAYTENT DRAPERY| f 2
ACRYLSHED | f 2
PROMESH | f 2



Vertikale Paneele v 4	
COD.	0003.KPV.ALG
Vertikale Paneele v 5	
COD.	0003.KPV.ALG
Horizontale Paneele v 4	
COD.	0003.KPO.ALG
Horizontale Paneele v 5	
COD.	0003.KPO.ALG

Vertikale SHAPE-Paneele
Set aus 2 dekorativen Paneelen aus Aluminium für den Rahmen und 6 montierte Paneele, hergestellt aus Profilen mit den Abmessungen 30x20 mm.
Maße: 42 x 215,5 cm.



Lyrica

ZUBEHÖR

Lasergefertigte Schildpaneele	
COD.	0003.KTI.NLG
Vollflächige Schildpaneele	
COD.	0003.KTI.NLG
+ LED-Hintergrundbeleuchtung	
COD.	0003.LED.INS

Lasergefertigte Schildpaneele
iKit für eine Säule, bestehend aus zwei Blechen: das äußere Blech lasergeschnitten, das innere Blech geschlossen.

Vollflächige Schildpaneele
Kit für eine Säule, bestehend aus zwei geschlossenen Blechen (innen + außen).

LED-Hintergrundbeleuchtung
Kit zur Beleuchtung des Schildes, bestehend aus einem LED-Streifen und einem 60-W-Transformator, im oberen Querträger integriert.
Fernbedienung nicht enthalten.

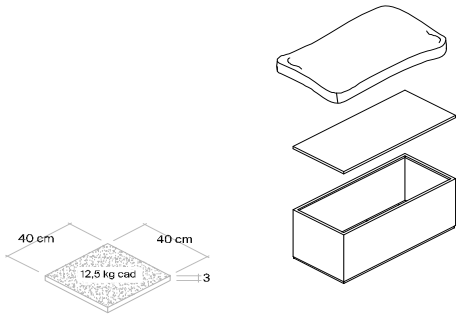
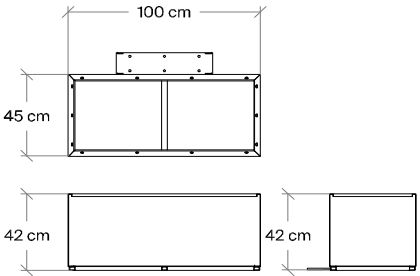
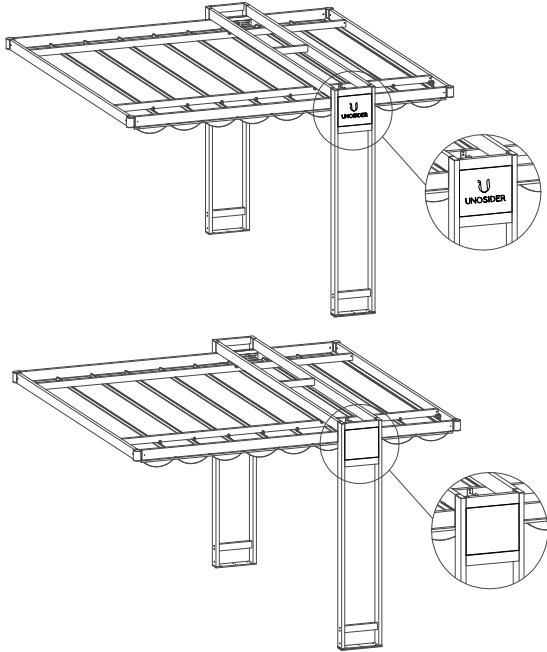
SHAPE-GEWICHTE
Kit mit 2 Pflanzkübeln zur Verwendung als Gegengewicht, gefertigt aus verzinktem Blech und in den Farben der Struktur erhältlich.

Ballast-Pflanzkübel Shape v 4	
COD.	0003.KF1.00Z
Ballast-Pflanzkübel Shape v 5	
COD.	0003.KF1.00Z
+ Abdeckungen	
COD.	0003.FIO.100
+ Kissen	
COD.	0003.FCU.100
Terrazzo-Platte 13 kg/Stk.	
COD.	0003.MAT.4X4

+ ABDECKUNGEN
Kit mit 2 Abdeckungen, um die Pflanzkübel in Bänke zu verwandeln.

+ KISSEN
Kit mit 2 Kissen aus Acrylgewebe IRISUN LIVING PLAIN, abziehbar.

GRANITFLIESE
Fliese aus Granit, 13 kg pro Stück.



Magnolia





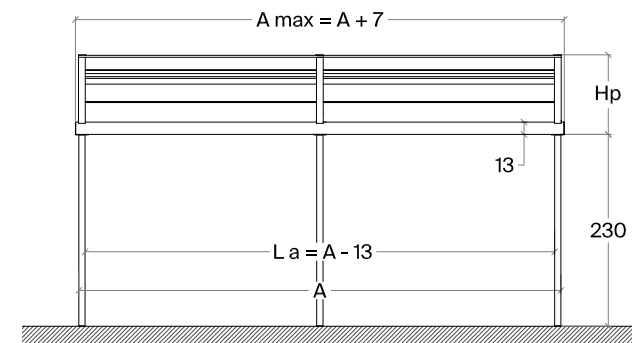
Magnolia

-
- Technical drawings of a 1-field 2-guide rail system. The left drawing shows a side view with dimensions: $A_{max} = A + 7$, H_p , 13, $L_a = A - 13$, A , and 230. The middle drawing shows a perspective view with dimensions: $B_{max} = B + 20$, H_p , H_c , P , $L_b = B - 13$, B , and 230. The right drawing shows two cross-sections: the top one is 130 mm wide and 65 mm high, and the bottom one is 130 mm wide and 65 mm high.

B - TIEFE	A - BREITE									1 Feld 2 Führungsschienen Für nicht standardisierte Maße A und B bis maximal 500×650 cm gilt der Preis (ohne MwSt.) der nächsthöheren im Preisverzeichnis verfügbaren Größe.
	AxB		200	250	300	350	400	450	500	
	200	COD.	3220.200.UMS	3220.250.UMS	3220.300.UMS	3220.350.UMS	3220.400.UMS	3220.450.UMS	3220.500.UMS	
	250	COD.	3225.200.UMS	3225.250.UMS	3225.300.UMS	3225.350.UMS	3225.400.UMS	3225.450.UMS	3225.500.UMS	
	300	COD.	3230.200.UMS	3230.250.UMS	3230.300.UMS	3230.350.UMS	3230.400.UMS	3230.450.UMS	3230.500.UMS	
	350	COD.	3235.200.UMS	3235.250.UMS	3235.300.UMS	3235.350.UMS	3235.400.UMS	3235.450.UMS	3235.500.UMS	
	400	COD.	3240.200.UMS	3240.250.UMS	3240.300.UMS	3240.350.UMS	3240.400.UMS	3240.450.UMS	3240.500.UMS	
	450	COD.	3245.200.UMS	3245.250.UMS	3245.300.UMS	3245.350.UMS	3245.400.UMS	3245.450.UMS	3245.500.UMS	
	500	COD.	3250.200.UMS	3250.250.UMS	3250.300.UMS	3250.350.UMS	3250.400.UMS	3250.450.UMS	3250.500.UMS	
	550	COD.	3255.200.UMS	3255.250.UMS	3255.300.UMS	3255.350.UMS	3255.400.UMS	3255.450.UMS	3255.500.UMS	
	600	COD.	3260.200.UMS	3260.250.UMS	3260.300.UMS	3260.350.UMS	3260.400.UMS	3260.450.UMS	3260.500.UMS	
	650	COD.	3265.200.UMS	3265.250.UMS	3265.300.UMS	3265.350.UMS	3265.400.UMS	3265.450.UMS	3265.500.UMS	

Magnolia

ZUBEHÖR



2 Felder – 3 Führungsschienen

		A - BREITE (cm)								
		200	250	300	350	400	450	500		
Neigung %		9 %	10 %	12 %	13,5 %	15 %	15,5 %	16 %		
		Hp (cm)							Rinnen	P (cm)
B - TIEFE (cm)	200	42	45	50	54	56	58	60	3	45
	250	47	50	55	60	64	65	65	4	51
	300	51	55	62	67	70	71	73	5	57
	350	56	60	68	75	78	80	82	6	63
	400	60	65	72	80	85	86	87	7	69
	450	65	69	78	87	94	95	98	8	75
	500	70	74	85	95	99	102	104	9	81
	550	75	79	90	100	107	110	112	10	87
	600	80	84	95	108	115	116	118	11	93
	650	84	89	100	115	121	124	125	12	99

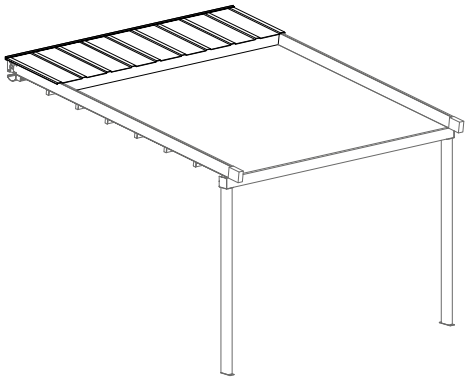
B - TIEFE	A - BREITE					
	AxB		550 (275+275)	600 (300+300)	650 (375+375)	700 (350+350)
	200	COD.	3220.550.UMS	3220.600.UMS	3220.650.UMS	3220.700.UMS
	250	COD.	3225.550.UMS	3225.600.UMS	3225.650.UMS	3225.700.UMS
	300	COD.	3230.550.UMS	3230.600.UMS	3230.650.UMS	3230.700.UMS
	350	COD.	3235.550.UMS	3235.600.UMS	3235.650.UMS	3235.700.UMS
	400	COD.	3240.550.UMS	3240.600.UMS	3240.650.UMS	3240.700.UMS
	450	COD.	3245.550.UMS	3245.600.UMS	3245.650.UMS	3245.700.UMS
	500	COD.	3250.550.UMS	3250.600.UMS	3250.650.UMS	3250.700.UMS
	550	COD.	3255.550.UMS	3255.600.UMS	3255.650.UMS	3255.700.UMS
	600	COD.	3260.550.UMS	3260.600.UMS	3260.650.UMS	3260.700.UMS
	650	COD.	3265.550.UMS	3265.600.UMS	3265.650.UMS	3265.700.UMS

Bei nicht standardmäßigen Abmessungen A und B bis maximal 500x650 cm ist der Preis (ohne MwSt.) der nächstgrößeren im Katalog verfügbaren Größe anzusetzen.

Schutzdach										
cm		200	250	300	350	400	450	500	550	600
von 0 bis 450	COD.	0003.WTP.20X.8	0003.WTP.25X.8	0003.WTP.30X.8	0003.WTP.35X.6	0003.WTP.40X.8	0003.WTP.45X.8	0003.WTP.50X.8	0003.WTP.55X.8	0003.WTP.60X.8
von 451 bis 650	COD.	0003.WTP.20X.1	0003.WTP.25X.1	0003.WTP.30X.1	0003.WTP.35X.1	0003.WTP.40X.1	0003.WTP.45X.1	0003.WTP.50X.1	0003.WTP.55X.1	0003.WTP.60X.1

Schutzdach			
cm		650	700
von 0 bis 450	COD.	0003.WTP.65X.8	0003.WTP.70X.8
von 451 bis 650	COD.	0003.WTP.65X.1	0003.WTP.70X.1

Schutzdach
Dach zur Sicherung des Daches in eingezogener Position.
Aus profiliertem verzinktem Blech, lackiert in der gleichen
Farbe wie die Struktur.



Deckenhalterung	
COD.	0003.WST.SOF

Deckenhalterung
Halterung zur Befestigung der Pergola an der Decke. Für jede
Laufschiene ist eine Halterung erforderlich.

Führungsschienenabdeckung	
COD.	0003.WPR.COP

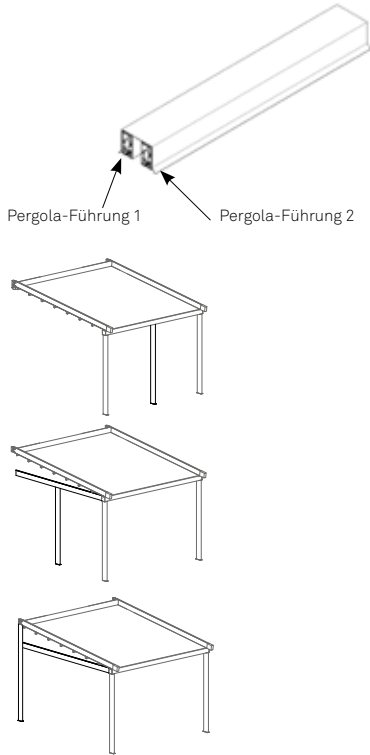
Führungsschienenabdeckung
Dichtprofil, erforderlich bei mehreren nebeneinanderstehenden
Pergolen.

Vordere Säule max 300 cm	
COD.	0003.WCF.300
Seitliche Säule max 300 cm	
COD.	0003.WCL.300
Hintere Säule max 350 cm	
COD.	0003.WCP.350

Vordere Säule
Zusätzliche vordere Säule, erforderlich für die Montage von Rollos.

Seitliche Säule
Zusätzliche seitliche Säule, erforderlich für die Montage von Rollos.

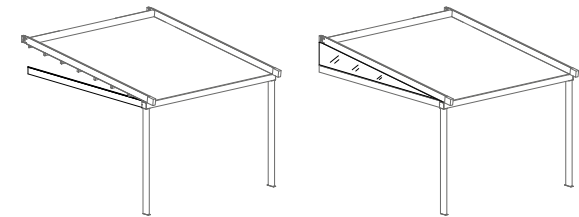
Hintere Säule
Zusätzliche hintere Säule, erforderlich für die Montage von Rollos
oder um die Struktur freistehend zu machen.



Seitliches Profil										
cm	200	250	300	350	400	450	500	550	600	650
COD.	0003.WTP.20L	0003.WTP.25L	0003.WTP.30L	0003.WTP.35L	0003.WTP.40L	0003.WTP.45L	0003.WTP.50L	0003.WTP.55L	0003.WTP.60L	0003.WTP.65L
Seitliches Abschluss-Timpanon aus PVC										
cm	200	250	300	350	400	450	500	550	600	650
COD.	0003.WTP.200	0003.WTP.250	0003.WTP.300	0003.WTP.350	0003.WTP.400	0003.WTP.450	0003.WTP.500	0003.WTP.550	0003.WTP.600	0003.WTP.650

Seitlicher Trägerprofil
Seitlicher Träger, erforderlich für die Montage von Rollos, zur
freistehenden Aufstellung der Struktur oder für die Montage
eines seitlichen Abschluss-Timpanons.

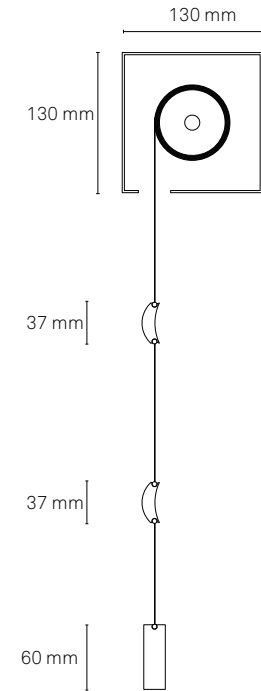
Seitliches Abschluss-Timpanon aus PVC
Abschluss-Timpanon aus PVC OPATEX PRO in Weiß oder
Champagner. Für die Montage des Timpanons muss das
seitliche Trägerprofil eingesetzt werden. Der
Abschluss-Timpanon wird in einer zweiten Lieferung
geliefert, nach Aufnahme der Maße an der installierten
Pergola.



Vertikalrollos (Lamellen + PVC Crystal)							
cm		150	200	250	300	350	400
h 200	COD.	0003.WLT.152	0003.WLT.202	0003.WLT.252	0003.WLT.302	0003.WLT.352	0003.WLT.402
h 250	COD.	0003.WLT.125	0003.WLT.225	0003.WLT.250	0003.WLT.325	0003.WLT.355	0003.WLT.425
h 300	COD.	0003.WLT.153	0003.WLT.203	0003.WLT.253	0003.WLT.303	0003.WLT.353	0003.WLT.403

Motor	
COD.	0003.TSI.GMO
Fernbedienung 1-Kanal	
COD.	0003.WPS.TL1
Fernbedienung 2-Kanäle	
COD.	0003.WPS.TL2
Fernbedienung 5-Kanäle	
COD.	0003.WPS.TL5

TVertikalrollos (Lamellen + PVC Crystal)
Vertikalrollos aus PVC Crystal mit
horizontalen Windschutzprofilen.
Manuelle Bedienung über Kurbel. Für
die motorisierte Version sind Motor und
Fernbedienung hinzuzufügen



Arché





Archè

- Strukturaus bearbeitetem Stahl mit Feuerverzinkung und Epoxid-Polyester-Pulverbeschichtung in Standardfarben.
- Pfosten Querschnitt 80x80 mm, Schräge 40x40 mm, Rahmen-Querträger 260x40 mm, umlaufende Regenrinne zur Sammlung von Regenwasser.
- Abdeckplane aus PVC Flexlight Classic 602 in Champagner oder Weiß.

LACKIERUNG								DACH	
v 1	A - anthracite							pvc FLEXLIGHT CLASSIC 602	6285 - 341 champagne 6285 - 102 white
v 2	R - tundra T - taupe Y - mars W - brown O - black								
v 3	Q - white 9010 H - oyster white 1013 P - satin								
AxB	400x400	400x500	500x500	400x600	500x600	600x600	700x700*		
A	400	400	500	400	500	600	700		
B	400	500	500	600	600	600	700		
La	384	384	484	384	484	584	680		
Lb	384	484	484	584	584	584	680		
Amax	417	417	517	417	517	617	715		
Bmax	417	517	517	617	617	617	715		
Hc	430	440	455	455	450	475	470		
COD.	3240.400.UAM	3240.500.UAM	3250.500.UAM	3240.600.UAM	3250.600.UAM	3260.600.UAM	3270.700.UAM		
+ PVC-Abdeckblende									
COD.	3240.400.UMM	3240.500.UMM	3250.500.UMM	3240.600.UMM	3250.600.UMM	3260.600.UMM	3270.700.UMM		

*Die Größe 700x700 cm unterscheidet sich durch die Abmessungen der Pfosten (100x100 mm) und der Schräge (100x50 mm).

Beim Auftrag ist die Zeichnung des Trägers mit dem entsprechenden Code anzugeben.

Archè

AxB	400x400	400x500	500x500	400x600	500x600	600x600	700x700
COD.	0003.KAS.4X4	0003.KAS.4X5	0003.KAS.5X5	0003.KAS.4X6	0003.KAS.5X6	0003.KAS.6X6	0003.KAS.7X7
Rollo-Stoppprofile v 1							
COD.	0003.PFL.GMA						
Rollo-Stoppprofile v 2							
COD.	0003.PFL.GMA						
Rollo-Stoppprofile v 3							
COD.	0003.PFL.GMA						

Stangen für Seitenrollos
Kit mit 4 Stangen zur Montage der Seitenrollos.

Seitenrollos aus PVC
Satz mit 4 Seitenrollos aus PVC, jeweils mit zentralem Reißverschluss an jeder Seite und Gleitmechanismus mit Kunststoffriegen.
FLEXLIGHT CLASSIC 602 Weiß und Champagner | p 1
FLEXLIGHT CLASSIC 602 + PVC Crystal-Fenster | p. 2

Seitenrollos aus Acrylstoff
Satz mit 4 Seitenrollos aus Acrylstoff, jeweils mit zentralem Reißverschluss an jeder Seite (mit verdeckter Einfassung) und Gleitmechanismus mit eingnähten Stoffösen.

Rollo-Fixierprofile

PROGAR 2913 | f 1
PROGAR 2021 | f 1 +5%
IRISUN LIVING PLAIN | f 2
RAYTENT DRAPERY | f 2
ACRYLISHED | f 2

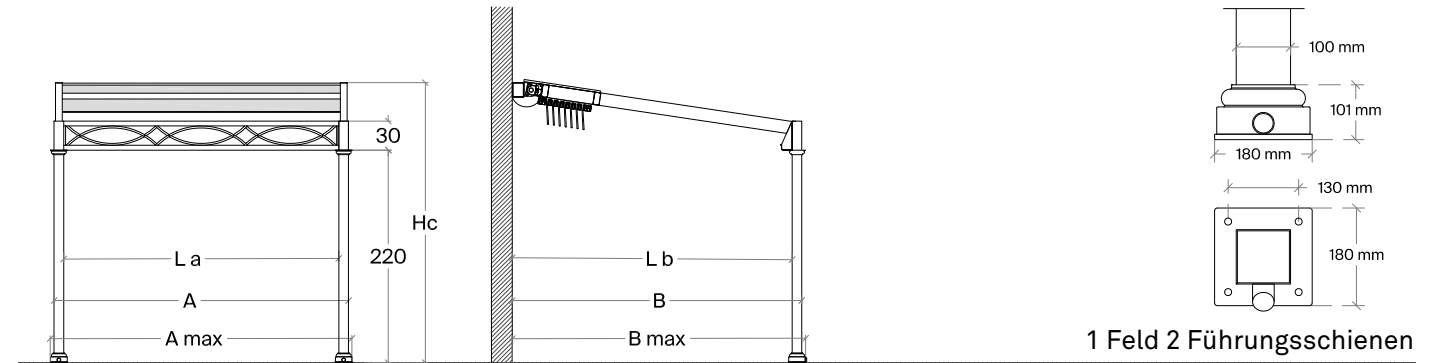
AxB	400X400	400X500	500X500	400X600	500X600	600X600	700X700
Seitenrollos aus PVC p 1							
COD.	0003.KTU.4X4	0003.KTU.4X5	0003.KTU.5X5	0003.KTU.4X6	0003.KTU.5X6	0003.KTU.6X6	0003.KTU.7X7
Seitenrollos aus PVC p 2							
COD.	0003.KTF.4X4	0003.KTF.4X5	0003.KTF.5X5	0003.KTF.4X6	0003.KTF.5X6	0003.KTF.6X6	0003.KTF.7X7
Seitenrollos aus Acrylstoff f 1							
COD.	0003.KTU.4X4	0003.KTU.4X5	0003.KTU.5X5	0003.KTU.4X6	0003.KTU.5X6	0003.KTU.6X6	0003.KTU.7X7
Seitenrollos aus Acrylstoff f 2							
COD.	0003.KTU.4X4	0003.KTU.4X5	0003.KTU.5X5	0003.KTU.4X6	0003.KTU.5X6	0003.KTU.6X6	0003.KTU.7X7
Pfostenabdeckungen aus Acrylstoff f 1							
COD.	0003.KTC.OPG	Einheitsgröße					

Pfostenabdeckungen aus Acrylstoff f1
Satz mit 4 Pfostenabdeckungen aus Acrylstoff, Gleitmechanismus mit eingnähter Tasche.

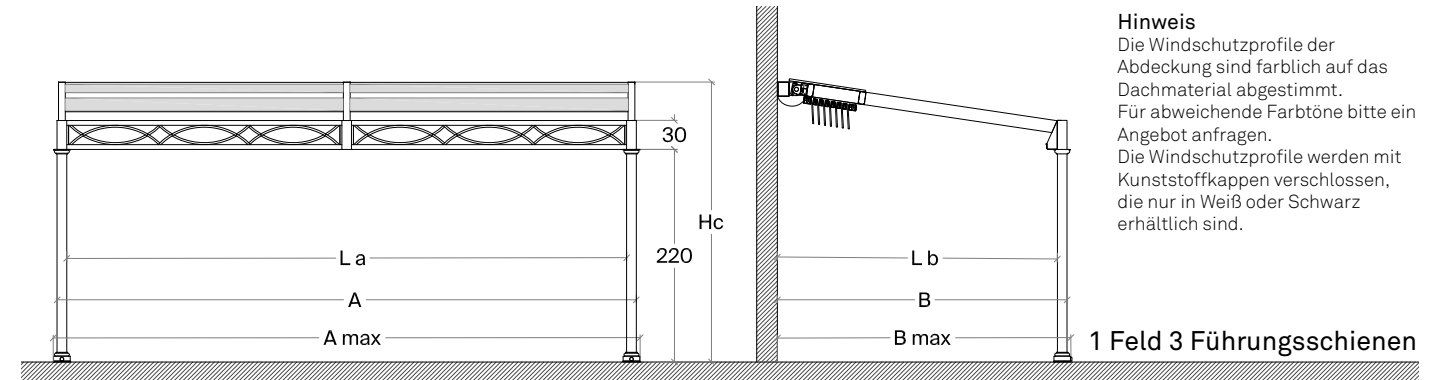


Archè pergola Elettra

- Struktur aus Stahl, feuerverzinkt und mit Epoxid-Polyester-Pulverbeschichtung in Standardfarben.
- Pfosten 100×100 mm, Frontträger 30 cm hoch, inklusive Front-Regenrinne zur Ableitung von Regenwasser.
- Motorisiertes, einziehbares Dach mit Windschutz aus Aluminium und PVC OPATEX PRO in Weiß oder Champagner, inkl. Fernbedienung.



LACKIERUNG										DACH			
v 1		A - anthracite								pvc OPATEX PRO		6693 - 112 white 6693 - 272 champagne	
v 2		R - tundra T - taupe Y - mars W - brown O - black											
v 3		Q - white 9010 H - oyster white 1013 P - satin											
A	300	300	300	300	400	400	400	400	450	450	450	450	
B	300	400	500	600	300	400	500	600	300	400	500	600	
La	284	284	284	284	384	384	384	384	434	434	434	434	
Lb	290	290	490	590	290	390	490	590	290	390	490	590	
Amax	317	317	317	317	417	417	417	417	467	467	467	467	
Bmax	309	409	509	609	309	409	509	609	309	409	509	609	
Hc	292	307	322	337	292	307	322	337	292	307	322	337	
AxB	300x300	300x400	300x500	300x600	400x300	400x400	400x500	400x600	450x300	450x400	450x500	450x600	
COD.	3230.300.UAE	3230.400.UAE	3230.500.UAE	3230.600.UAE	3240.300.UAE	3240.400.UAE	3240.500.UAE	3240.600.UAE	3245.300.UAE	3245.400.UAE	3245.500.UAE	3245.600.UAE	



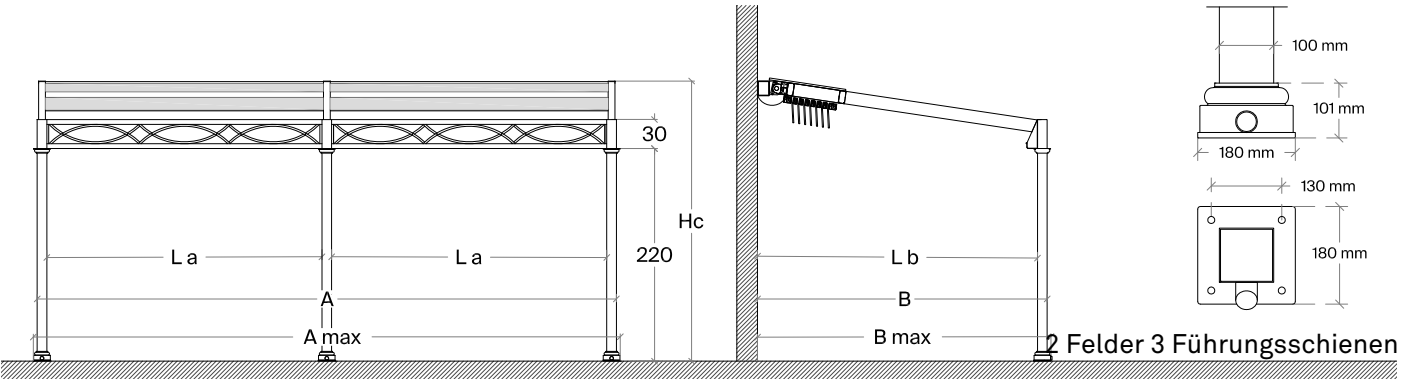
Archè pergola Elettra

ZUBEHÖR

1 Feld 3 Führungsschienen

AxB	500x300	500x400	500x500	500x600	600x300	600x400	600x500	600x600
A	500	500	500	500	600	600	600	600
B	300	400	500	600	300	400	500	600
La	484	484	484	484	584	584	584	584
Lb	290	390	490	590	290	390	490	590
Amax	517	517	517	517	617	617	617	617
Bmax	309	409	509	609	309	409	509	609
Hc	292	307	322	337	292	307	322	337
AxB	500x300	500x400	500x500	500x600	600x300	600x400	600x500	600x600
COD.	3250.130.UAE	3250.140.UAE	3250.150.UAE	3250.160.UAE	3260.130.UAE	3260.140.UAE	3260.150.UAE	3260.160.UAE

Hinweis
Die Windschutzprofile der Abdeckung sind farblich auf das Dachmaterial abgestimmt. Für abweichende Farbtöne bitte ein Angebot anfragen.
Die Windschutzprofile werden mit Kunststoffkappen verschlossen, die nur in Weiß oder Schwarz erhältlich sind.



AxB	600x300	600x400	600x500	600x600	700x300	700x400	700x500	700x600
A	600	600	600	600	700	700	700	700
B	300	400	500	600	300	400	500	600
La	288	288	288	288	338	338	338	338
Lb	290	390	490	590	290	390	490	590
Amax	617	617	617	617	717	717	717	717
Bmax	309	409	509	609	309	409	509	609
Hc	292	307	322	337	292	307	322	337
AxB	600x300	600x400	600x500	600x600	700x300	700x400	700x500	700x600
COD.	3260.230.UAE	3260.240.UAE	3260.250.UAE	3260.260.UAE	3270.230.UAE	3270.240.UAE	3270.250.UAE	3270.260.UAE

Hinweis
Die Windschutzprofile der Abdeckung sind farblich auf das Dachmaterial abgestimmt. Für abweichende Farbtöne bitte ein Angebot anfragen.
Die Windschutzprofile werden mit Kunststoffkappen verschlossen, die nur in Weiß oder Schwarz erhältlich sind.

2 Felder 4 Führungsschienen

AxB	800x300	800x400	800x500	800x600	900x300	900x400	900x500	900x600
A	800	800	800	800	900	900	900	900
B	300	400	500	600	300	400	500	600
La	388	388	388	388	438	438	438	438
Lb	290	390	490	590	290	390	490	590
Amax	817	817	817	817	917	917	917	917
Bmax	309	409	509	609	309	409	509	609
Hc	292	307	322	337	292	307	322	337

AxB **800x300** **800x400** **800x500** **800x600** **900x300** **900x400** **900x500** **900x600**

COD. 3280.300.UAE 3280.400.UAE 3280.500.UAE 3280.600.UAE 3290.300.UAE 3290.400.UAE 3290.500.UAE 3290.600.UAE

Hinweis

Die Windschutzprofile der Abdeckung sind farblich auf das Dachmaterial abgestimmt. Für abweichende Farbtöne bitte ein Angebot anfragen.

Die Windschutzprofile werden mit Kunststoffkappen verschlossen, die nur in Weiß oder Schwarz erhältlich sind.

B	300	400	500	600
COD.	0003.TRE.3DX 0003.TRE.3SX	0003.TRE.4DX 0003.TRE.4SX	0003.TRE.5DX 0003.TRE.5SX	0003.TRE.6DX 0003.TRE.6SX

SCHUTZDACH

SEITLICHER DEKORATIVER TRÄGER

SEITLICHER DEKORATIVER TRÄGER + PVC

Schutzdach v 1		
COD.	0003.TPL.400	until cm 400
COD.	0003.TPL.600	until cm 600
Schutzdach v 2		
COD.	0003.TPL.400	until cm 400
COD.	0003.TPL.600	until cm 600
Schutzdachv 3		
COD.	0003.TPL.400	until cm 400
COD.	0003.TPL.600	until cm 600

	300	350	400	450	500	600
COD.	0003.RAS.30A	0003.RAS.35A	0003.RAS.40A	0003.RAS.45A	0003.RAS.50A	0003.RAS.60A

Stange für Seitenrollos

Eine Stange zur Montage der Seitenrollos.

Rollo-Fixierprofile v 1	
COD.	0003.KT2.PFL
Rollo-Fixierprofile v 2	
COD.	0003.KT2.PFL
Rollo-Fixierprofile v 3	
COD.	0003.KT2.PFL

Seitenrollo aus PVC

Seitenrollo aus PVC mit zentralem Reißverschluss an jeder Seite und Gleitmechanismus mit Kunststoffringen. Seitliches Fixierprofil hinzufügen. FLEXLIGHT CLASSIC 602 Weiß und Champagner | p 1 FLEXLIGHT CLASSIC 602 + PVC Crystal-Fenster | p 2

Rollo-Fixierprofile

Satz mit 2 Stahlprofilen zur Befestigung der Seitenrollos an den Pfosten.

	300	350	400	450	500	600
Seitenrollos aus PVC p 1						
COD.	0003.LTU.30A	0003.LTU.35A	0003.LTU.40A	0003.LTU.45A	0003.LTU.50A	0003.LTU.60A
Seitenrollos aus PVC p 2						
COD.	0003.LFT.300	0003.LFT.350	0003.LFT.400	0003.LFT.450	0003.LFT.500	0003.LFT.600
Seitenrollo aus Acrylstoff f 1						
COD.	0003.LTU.30A	0003.LTU.35A	0003.LTU.40A	0003.LTU.45A	0003.LTU.50A	0003.LTU.60A
Seitenrollo aus Acrylstoff f 2						
COD.	0003.LTU.30A	0003.LTU.35A	0003.LTU.40A	0003.LTU.45A	0003.LTU.50A	0003.LTU.60A
Pfostenabdeckungen aus Acrylstoff f1						
COD.	0003.CORPEL	Einheitsgröße				
Pfostenabdeckungen aus Acrylstoff f1						
COD.	0003.MCO.PPE	Einheitsgröße				

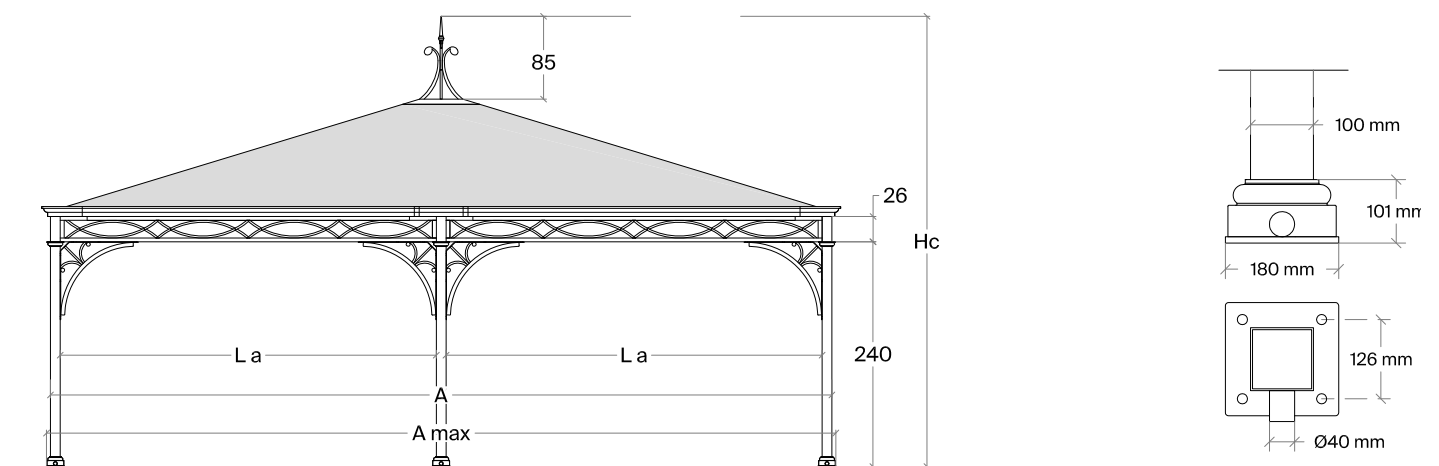
Pfostenabdeckung aus Acrylstoff f1

Pfostenabdeckung aus Acrylstoff mit Gleitmechanismus und eingenähter Tasche.



Archè XL

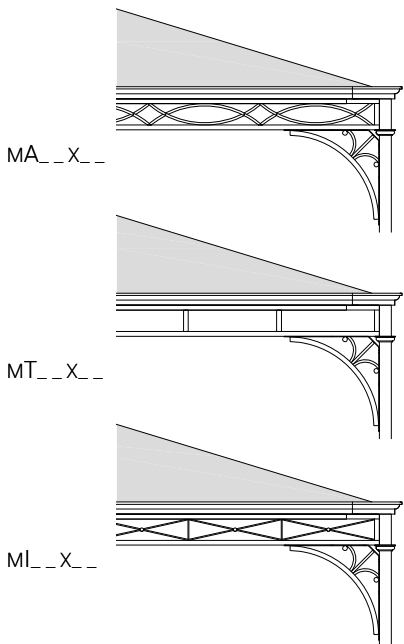
- Struktur aus bearbeitetem Stahl mit Feuerverzinkung und Epoxid-Polyester-Pulverbeschichtung in Standardfarben.
- Pfosten Querschnitt 100×100 mm, Schräge Querschnitt 100×50×3 mm, umlaufende Träger 260×40 mm, inklusive Regenrinnen zur Sammlung von Regenwasser.
- Abdeckplane aus PVC Flexlight Classic 602 in Champagner (weiß auf Anfrage, Preis unverändert).



LACKIERUNG		DACH	
v 1	A - anthracite	pvc FLEXLIGHT CLASSIC 602	6285 - 341 champagne 6285 - 102 white
v 2	R - tundra T - taupe Y - mars W - brown O - black		
v 3	Q - white 9010 H - oyster white 1013 P - satin		

AxB	800x800	900x900	1000x1000
A	800	900	1000
B	800	900	1000
La	385	435	485
Lb	385	435	485
Amax	815	915	1015
Bmax	815	915	1015
Hc	415	435	450
COD.	3280.800.UAX	3290.900.UAX	3210.100.UAX
+ PVC VALANCE			
COD.	3280.8PV.UAX	3290.9PV.UAX	3210.1PV.UAX

Beim Auftrag ist die Zeichnung des Trägers mit dem entsprechenden Code anzugeben.



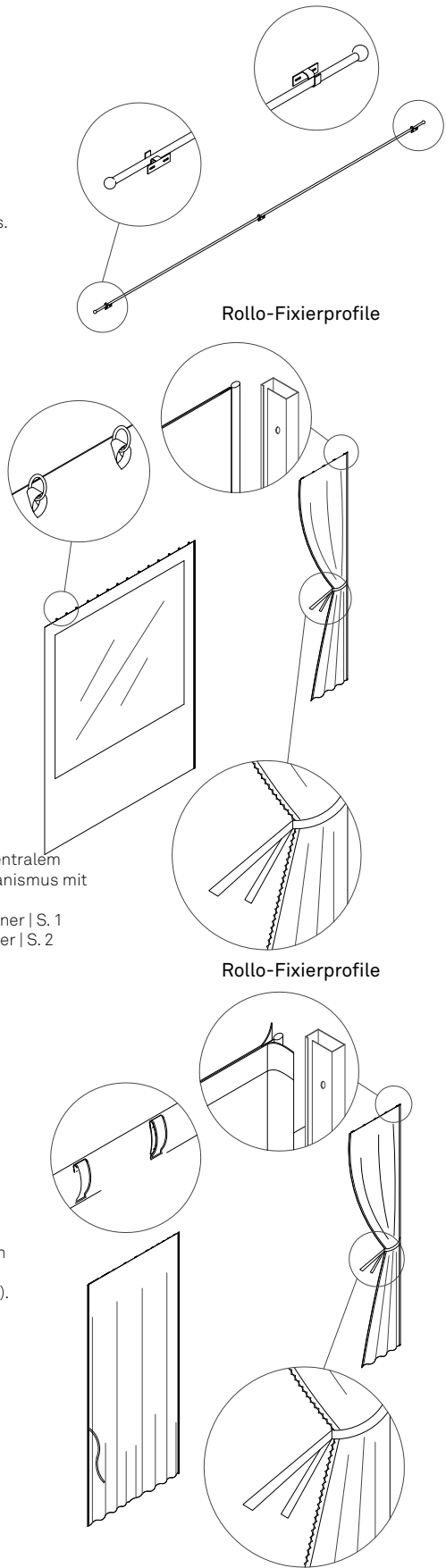
Archè XL

ZUBEHÖR

AxB	800x800	900x900	1000x1000
COD.	0003.KAS.8X8	0003.KAS.9X9	0003.KAS.1X1
Rollo-Fixierprofile v 1			
COD.	0003.PFL.1X1.X		
Rollo-Fixierprofile v 2			
COD.	0003.PFL.1X1.X		
Rollo-Fixierprofile v 3			
COD.	0003.PFL.1X1.X		

Stangen für Seitenrollos
Satz mit 8 Stangen zur Montage der Seitenrollos.

Rollo-Fixierprofile
Satz mit 16 Rollo-Fixierprofilen zur Befestigung der Seitenrollos an der Struktur.



Seitenrollos aus PVC
Satz mit 8 Seitenrollos aus PVC, jeweils mit zentralem Reißverschluss an jeder Seite und Gleitmechanismus mit Kunststoffringen.
FLEXLIGHT CLASSIC 602 Weiß oder Champagner | S. 1
FLEXLIGHT CLASSIC 602 + PVC Crystal-Fenster | S. 2

AxB	800x800	900x900	1000x1000
Seitenrollos aus PVC p 1			
COD.	0003.KTU.8X8	0003.KTU.9X9	0003.KTU.1X1
Seitenrollos aus PVC p 2			
COD.	0003.KTF.8X8	0003.KTF.9X9	0003.KTF.1X1
Seitenrollo aus Acrylstoff f 1			
COD.	0003.KTU.8X8	0003.KTU.9X9	0003.KTU.1X1
Seitenrollo aus Acrylstoff f 2			
COD.	0003.KTU.8X8	0003.KTU.9X9	0003.KTU.1X1
Pfostenabdeckungen f 1			
COD.	0003.KTC.OPG	Einheitsgröße	

Seitenrollos aus Acrylstoff
Satz mit 8 Seitenrollos aus Acrylstoff, jeweils mit zentralem Reißverschluss an jeder Seite (mit verdeckter Einfassung) und Gleitmechanismus mit eingenähten Stoffösen sowie PVC-Schnur zur Befestigung in den Halteprofilen an den Pfosten (nicht enthalten).

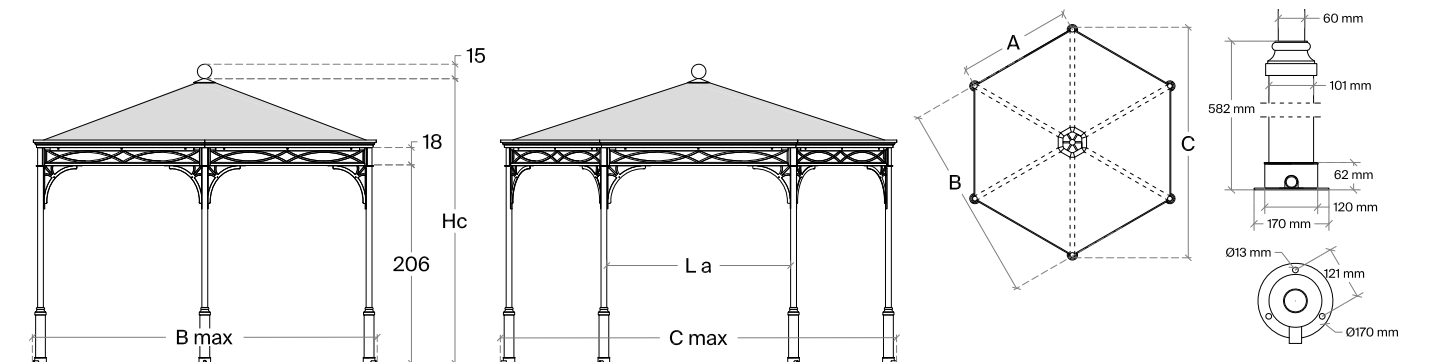
PROGAR 2913 | f 1
PROGAR 2021 | f 1 +5%
IRISUN LIVING PLAIN | f 2
RAYTENT DRAPERY | f 2
ACRYLSHED | f 2

Opera



Opera hexagon rain

- Struktur aus bearbeitetem Stahl mit Feuerverzinkung und Epoxid-Polyester-Pulverbeschichtung in Standardfarben.
- Abdeckplane aus PVC Flexlight Classic 602 in Champagner (weiß auf Anfrage, Preis unverändert), Blende nicht enthalten.
- Umlaufende Regenrinne und Wasserabläufe innerhalb der Pfosten.

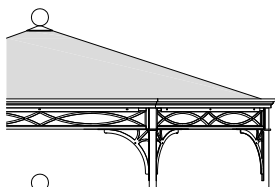


LACKIERUNG		DACH		DACH	
v 1	A - anthracite	pvc	6285 - 341 champagne	pvc	6595 - 20183 white
v 2	R - tundra T - taupe Y - mars W - brown O - black	FLEXLIGHT CLASSIC 602	6285 - 102 white	FLEXLIGHT LODGE 6002	6595 - 20165 taupe 6595 - 10387 vanilla 6595 - 20001 light grey 6595 - 20024 grey 6595 - 20205 anthracite 6595 - 20329 dark beige 6595 - 20331 brown clay 6595 - 20330 green
v 3	Q - white 9010 H - oyster white 1013 P - satin				

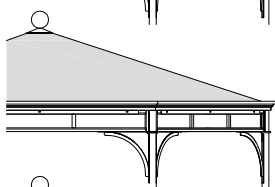
Ø	Ø 300	Ø 350	Ø 400
A	148	173	198
B	265	308	352
La	304	354	404
Lb	142	167	192
Amax	275	318	362
Bmax	315	365	415
Hc	370	375	380
COD.	3230.000.UON	3235.000.UON	3240.000.UON
+ PVC-Blende			
COD.	3230.00M.UON	3235.00M.UON	3240.00M.UON
+ Blende aus Blech			
COD.	3230.0ML.UON	3235.0ML.UON	3240.0ML.UON

Beim Auftrag ist die Zeichnung des Trägers mit dem entsprechenden Code anzugeben.

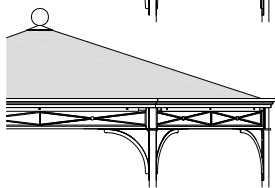
ENRA __ X __



ENRT __ X __



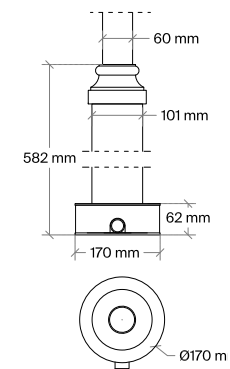
ENRI __ X __



Sockelabdeckung

COD. 0003.KCB.ENR

Sockelabdeckung
Satz mit 4 dekorativen
Sockelabdeckungen mit Ablauf.



Neri

Opera hexagon rain

ZUBEHÖR

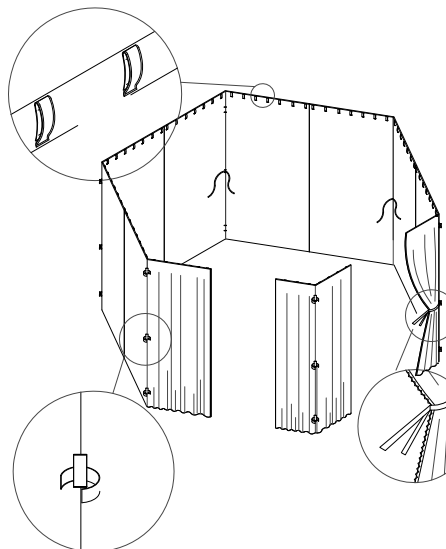
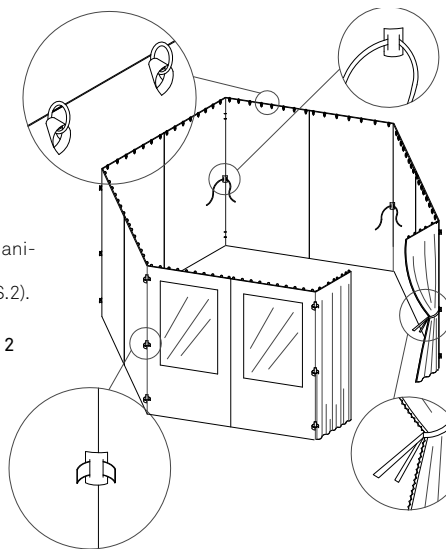
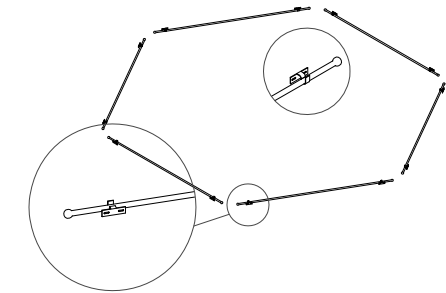
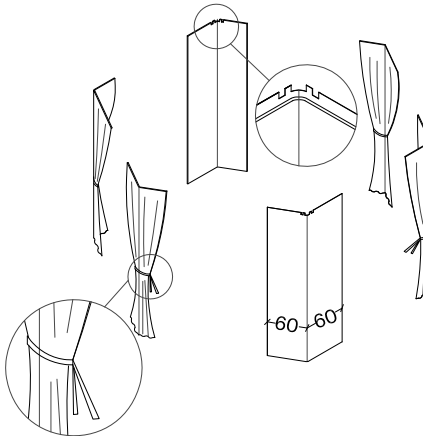
Ø	Ø 300	Ø 350	Ø 400
Stange für Seitenrollo v 1			
COD.	0003.KAS.300	0003.KAS.350	0003.KAS.400
Stange für Seitenrollo v 2			
COD.	0003.KAS.300	0003.KAS.350	0003.KAS.400
Stange für Seitenrollo v 3			
COD.	0003.KAS.300	0003.KAS.350	0003.KAS.400
Seitenrollos aus PVC p 1			
COD.	0003.KTU.300	0003.KTU.350	0003.KTU.400
Seitenrollos aus PVC p 2			
COD.	0003.KTF.300	0003.KTF.350	0003.KTF.400
Seitenrollos aus Acrylstoff f 1			
COD.	0003.KTU.300	0003.KTU.350	0003.KTU.400
Seitenrollos aus Acrylstoff f 2			
COD.	0003.KTU.300	0003.KTU.350	0003.KTU.400
Pfostenabdeckungen aus Acrylstoff f 1			
COD.	0003.KTC.OPG	Einheitsgröße	

Stangen für Seitenrollos
Satz mit 6 Stangen + 12 Halterungen.
Erhältlich in verschiedenen Lackfarben.

Seitenrollos aus PVC
Satz mit 6 Seitenrollos aus PVC mit Eckverbindung, zentralem Reißverschluss an jeder Seite und Gleitmechanismus mit Kunststoffringen.
Auch mit PVC Crystal-Fenstern erhältlich (Verpackung S.2).
FLEXLIGHT CLASSIC 602 bianco e champagne | p 1
FLEXLIGHT CLASSIC 602 + FINESTRE in pvc CRISTAL | p 2

Seitenrollos aus Acrylstoff
Satz mit 6 Seitenrollos aus Acrylstoff mit Eckverbindung, zentralem Reißverschluss an jeder Seite (mit verdeckter Einfassung) und Gleitmechanismus mit eingenähten Stoffösen.
PROGAR 2913 | f 1
PROGAR 2021 | f 1 +5%
IRISUN LIVING PLAIN | f 2
RAYTENT DRAPERY | f 2
ACRYLSHED | f 2

Pfostenabdeckungen aus Acrylstoff
Satz mit 4 Pfostenabdeckungen aus Acrylstoff mit Eckverbindung und Befestigungssystem mittels eingenähter Tasche.
PROGAR 2913 | f 1
PROGAR 2021 | f 1 +5%



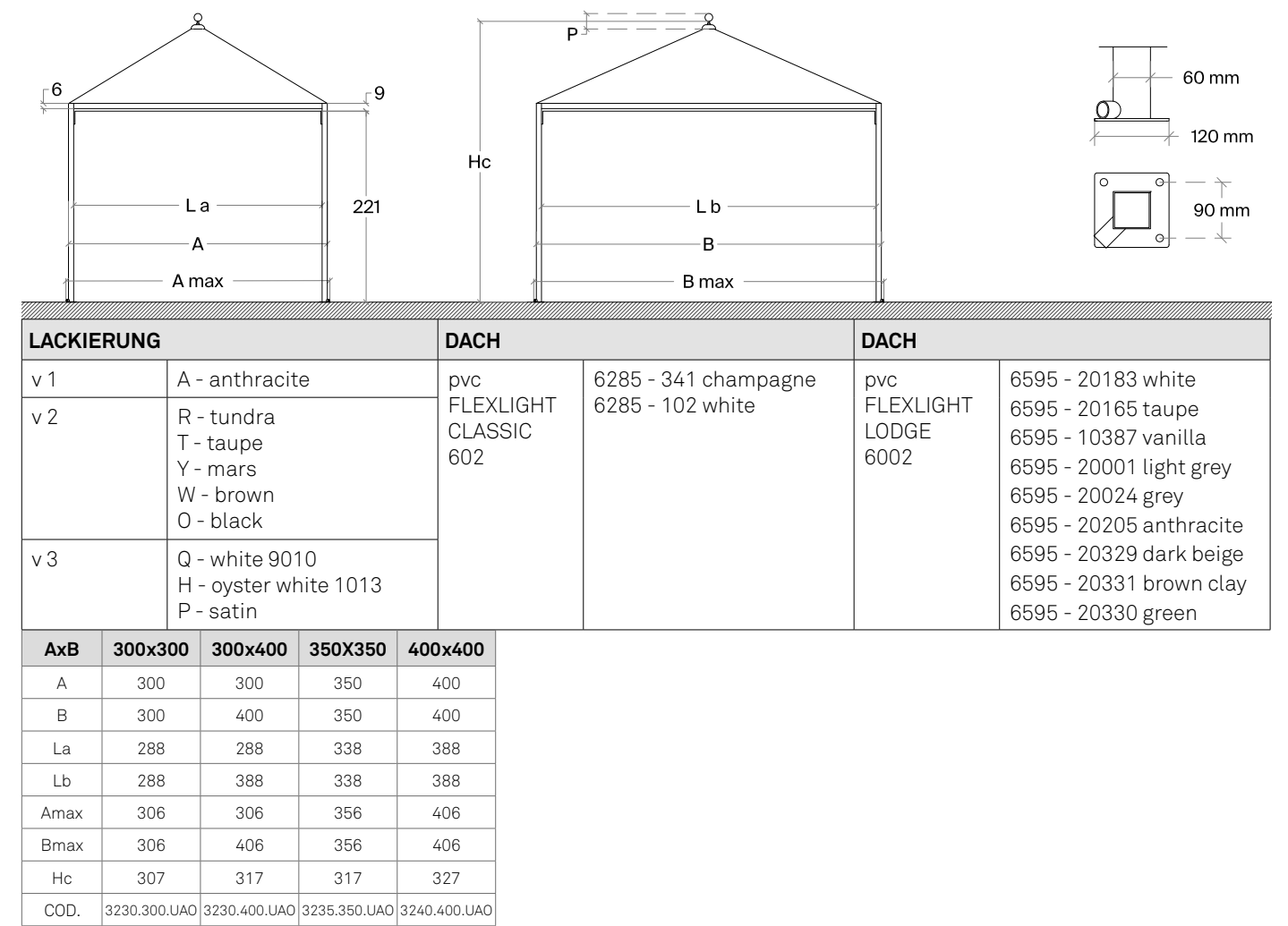
Aria





Aria

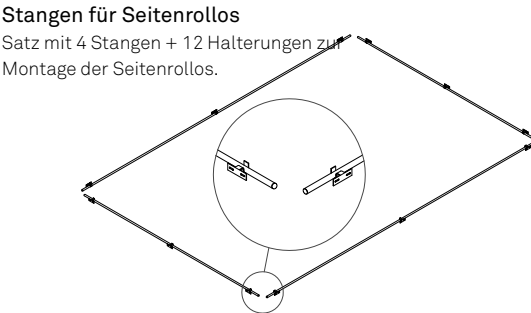
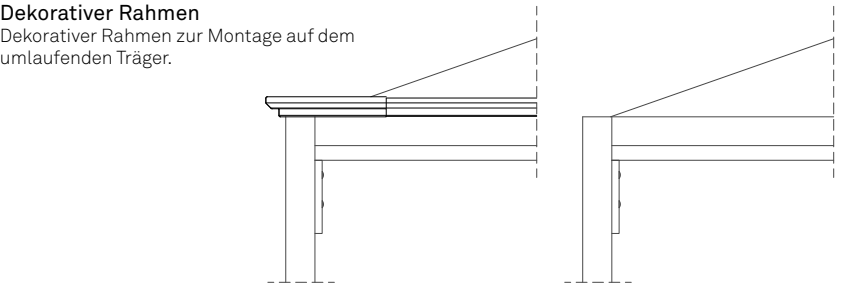
- Struktur aus bearbeitetem Stahl mit Feuerverzinkung und Epoxid-Polyester-Pulverbeschichtung in Standardfarben.
- Pfosten Querschnitt 60×60 mm, umlaufende Träger 90×55 mm mit Wasserablauffunktion, Schräge 30×30×2 mm.
- Abdeckplane aus PVC Flexlight Classic 602 in Champagner (weiß auf Anfrage, Preis unverändert).



Aria

ZUBEHÖR

Dekorativer Rahmen				
AxB	300x300	300x400	350X350	400x400
COD.	0003.KTG.33A	0003.KTG.34A	0003.KTG.35A	0003.KTG.40A

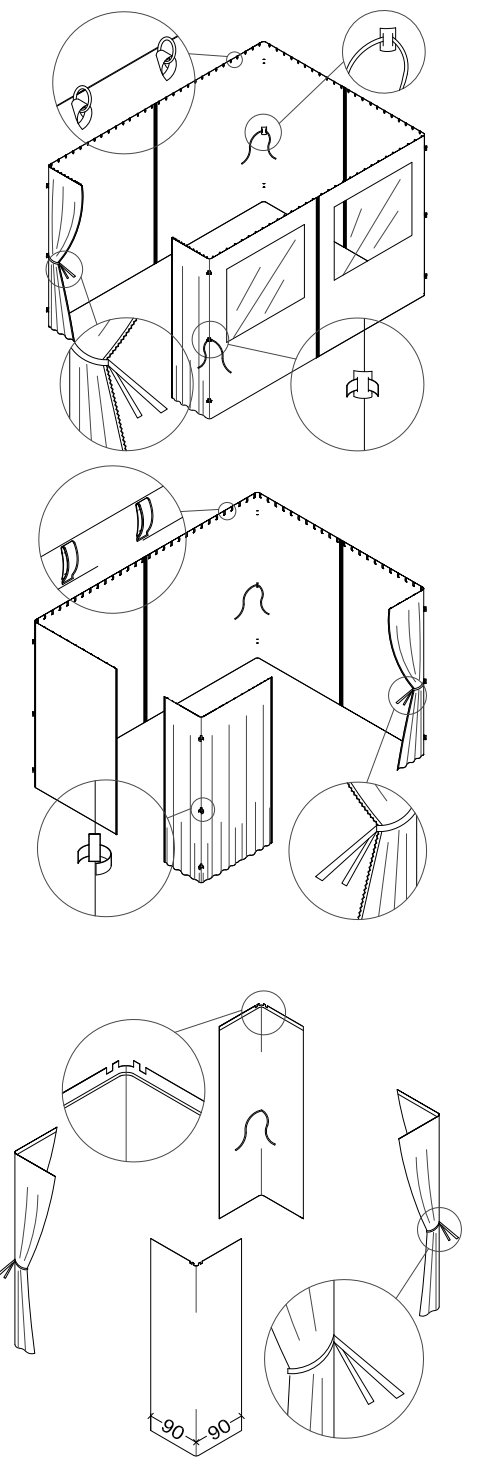


AxB	300x300	300x400	350X350	400x400
COD.	0003.KAS.33A	0003.KAS.34A	0003.KAS.35A	0003.KAS.40A
Seitenrollos aus PVC p 1				
COD.	0003.KTU.33A	0003.KTU.34A	0003.KTU.35A	0003.KTU.40A
Seitenrollos aus PVC p 2				
COD.	0003.KTF.33A	0003.KTF.34A	0003.KTF.35A	0003.KTF.40A
Seitenrollos aus Acrylstoff f 1				
COD.	0003.KTU.33A	0003.KTU.34A	0003.KTU.35A	0003.KTU.40A
Pfostenabdeckungen aus Acrylstoff f 2				
COD.	0003.KTU.33A	0003.KTU.34A	0003.KTU.35A	0003.KTU.40A
Pfostenabdeckungen aus Acrylstoff f 1				
COD.	0003.KTC.OPG	Einheitsgröße		

Seitenrollos aus PVC
Satz mit 4 Seitenrollos aus PVC mit Eckverbindung, zentralem Reißverschluss an jeder Seite und Gleitmechanismus mit Kunststoffringen.
Auch mit PVC Crystal-Fenstern erhältlich (Verpackung S.2).
FLEXLIGHT CLASSIC 602 Weiß und Champagner | p 1
FLEXLIGHT CLASSIC 602 + PVC Crystal-Fenster | p 2

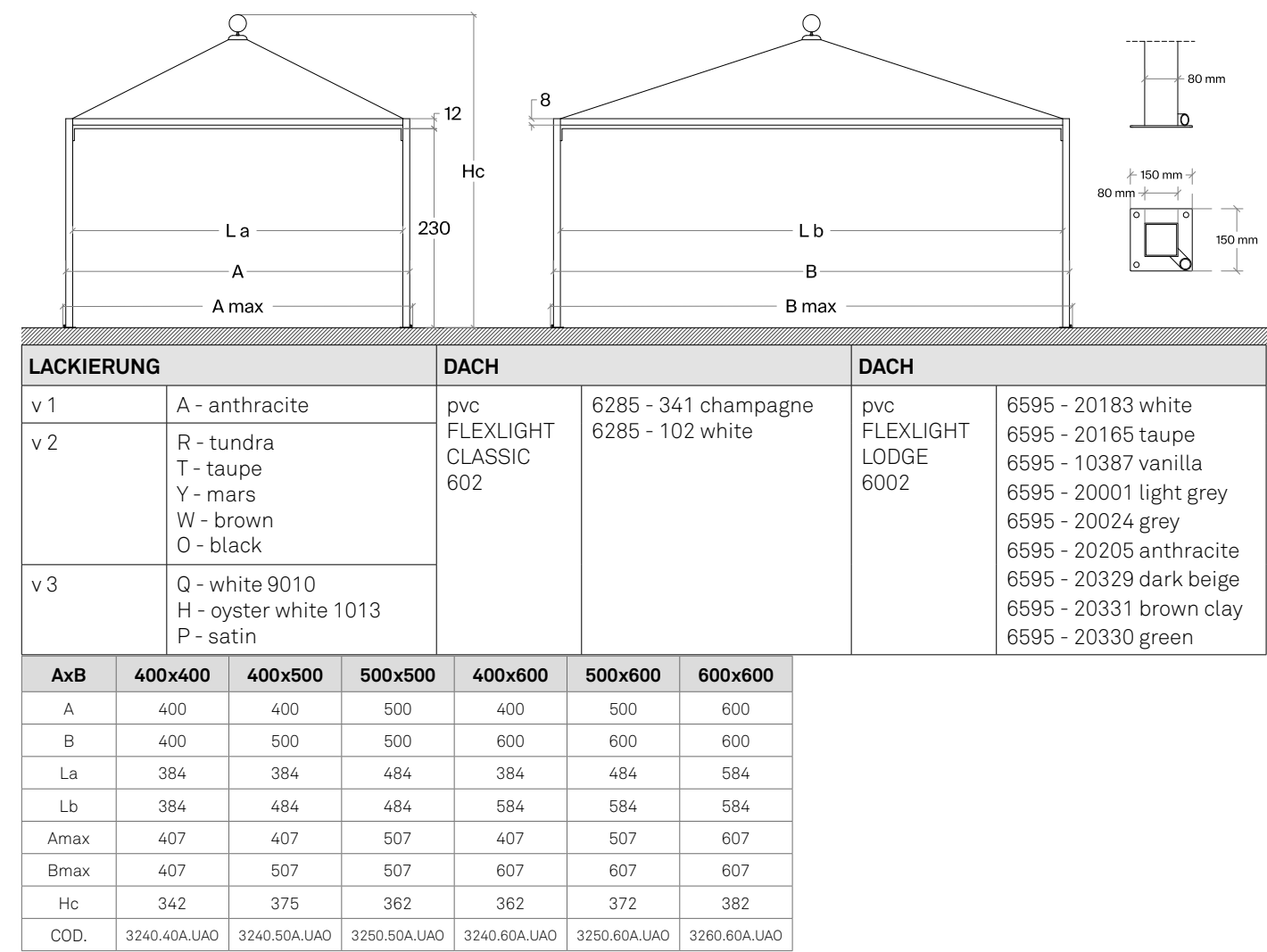
Seitenrollos aus Acrylstoff
Satz mit 4 Seitenrollos aus Acrylstoff mit Eckverbindung, zentralem Reißverschluss an jeder Seite (mit verdeckter Einfassung) und Gleitmechanismus mit eingnähten Stoffösen.
PROGAR 2913 | f 1
PROGAR 2021 | f 1 +5%
IRISUN LIVING PLAIN | f 2
RAYTENT DRAPERY | f 2
ACRYLISHED | f 2

Pfostenabdeckungen aus Acrylstoff
Satz mit 4 Pfostenabdeckungen aus Acrylstoff mit Eckverbindung und Befestigungssystem mittels eingnähter Tasche.
PROGAR 2913 | f 1
PROGAR 2021 | f 1 +5%



Aria XL

- Struktur aus bearbeitetem Stahl mit Feuerverzinkung und Epoxid-Polyester-Pulverbeschichtung in Standardfarben.
- Pfosten Querschnitt 80×80 mm, umlaufende Träger 115×75 mm mit Wasserablauffunktion, Schräge 40×40×2 mm.
- Abdeckplane aus PVC Flexlight Classic 602 in Champagner (weiß auf Anfrage, Preis unverändert).



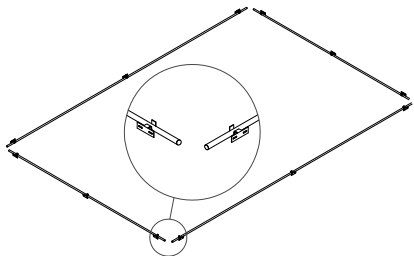
Aria XL

ZUBEHÖR

AxB	400x400	400x500	500x500	400x600	500x600	600x600
COD.	0003.KAS.44A	0003.KAS.45A	0003.KAS.55A	0003.KAS.46A	0003.KAS.56A	0003.KAS.66A
Rollo-Fixierprofil v 1						
COD.	0003.KIT.PFL.GOM					
Rollo-Fixierprofil v 2						
COD.	0003.KIT.PFL.GOM					
Rollo-Fixierprofil v 3						
COD.	0003.KIT.PFL.GOM					

Stangen für Seitenrollos

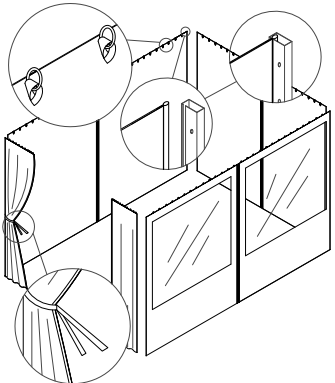
Satz mit 4 Stangen + 12 Halterungen zur Montage der Seitenrollos.



SEITENROLLOS AUS PVC

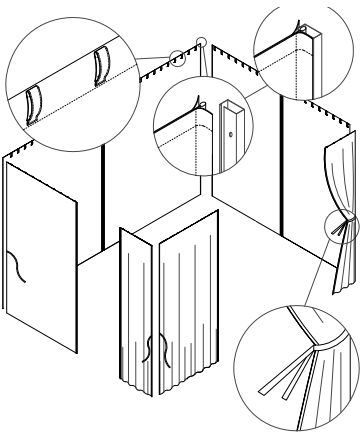
Satz mit 4 Seitenrollos aus PVC, jeweils mit zentralem Reißverschluss an jeder Seite (mit verdeckter Einfassung) und Gleitmechanismus mit Kunststoffhingen.

FLEXLIGHT CLASSIC 602
Weiß oder Champagner
| p 1
FLEXLIGHT CLASSIC 602
+ PVC Crystal-Fenster
| p 2



Seitenrollos aus Acrylstoff

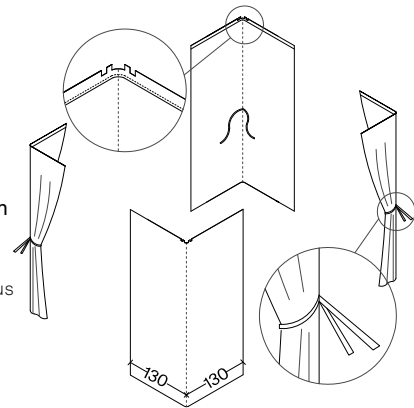
Satz mit 4 Seitenrollos aus Acrylstoff, jeweils mit zentralem Reißverschluss an jeder Seite und Gleitmechanismus mit eingnähten Stoffösen.
PROGAR 2913 | f 1
PROGAR 2021 | f 1 +5%
IRISUN LIVING PLAIN | f 2
RAYTENT DRAPERY | f 2
ACRYLSHED | f 2



AxB	400x400	400x500	500x500	400x600	500x600	600x600
Seitenrollos aus PVC p 1						
COD.	0003.KTU.4X4	0003.KTU.4X5	0003.KTU.5X5	0003.KTU.4X6	0003.KTU.5X6	0003.KTU.6X6
Seitenrollos aus PVC p 2						
COD.	0003.KTF.4X4	0003.KTF.4X5	0003.KTF.5X5	0003.KTF.4X6	0003.KTF.5X6	0003.KTF.6X6
Seitenrollos aus Acrylstoff f 1						
COD.	0003.KTU.4X4	0003.KTU.4X5	0003.KTU.5X5	0003.KTU.4X6	0003.KTU.5X6	0003.KTU.6X6
Seitenrollos aus Acrylstoff f 2						
COD.	0003.KTU.4X4	0003.KTU.4X5	0003.KTU.5X5	0003.KTU.4X6	0003.KTU.5X6	0003.KTU.6X6
Pfostenabdeckungen aus Acrylstoff f 1						
COD.	0003.KTC.OPG	Einheitsgröße				

Pfostenabdeckungen aus Acrylstoff f1

Satz mit 4 Pfostenabdeckungen aus Acrylstoff, Gleitmechanismus mit eingnähter Tasche.
PROGAR 2913 | f 1
PROGAR 2021 | f 1 +5%

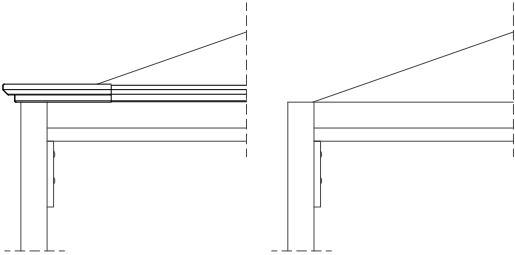


Aria XL

ZUBEHÖR

Dekorativer Rahmen						
AxB	400x400	400x500	500x500	400x600	500x600	600x600
COD.	0003.GOM.4X4	0003.GOM.4X5	0003.GOM.5X5	0003.GOM.4X6	0003.GOM.5X6	0003.GOM.6X6

Dekorativer Rahmen
Dekorativer Rahmen zur Montage auf dem umlaufenden Träger.



Essential





- Struktur aus Aluminium mit Epoxid-Polyester-Pulverbeschichtung.
- Pfosten Querschnitt 155×155 mm, umlaufende Träger mit Wasserablaufsystem 200×200 mm.
- Feste, wasserdichte Abdeckung aus PVC Flexlight Lodge 6002..

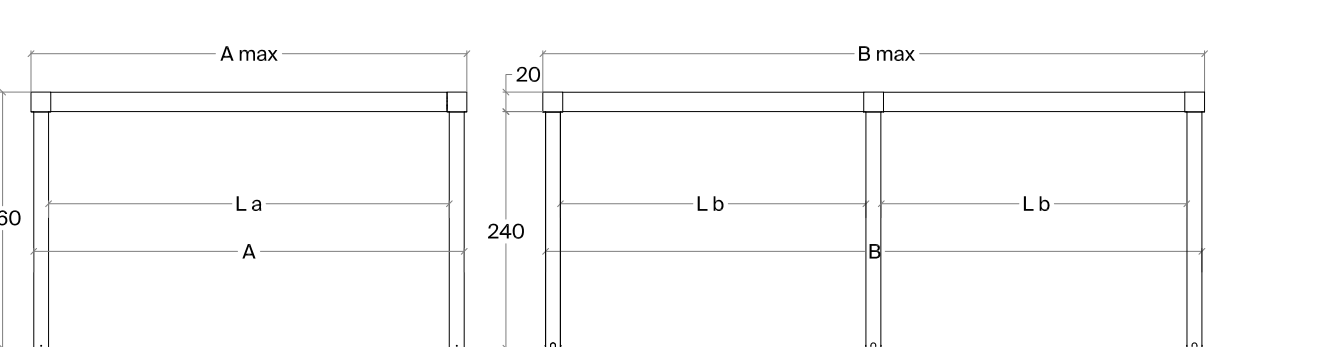
Technical drawing of the Essential table. The drawing shows two side views and a cross-section. The side view on the left shows a table with a height of 260 mm, a width of A max, and a depth of L a. The side view on the right shows a table with a height of 240 mm, a width of B max, and a depth of L b. The cross-section shows a square post with a side length of 155 mm and a gap of 20 mm between the post and the table top.

LACKIERUNG									DACH			
v 4	A - anthracite J - silk white 9010 E - silk oyster white 1013 Z - silk grey 7035								pvc FLEXLIGHT LODGE 6002	6595 - 20183 white 6595 - 20165 taupe 6595 - 10387 vanilla 6595 - 20001 light grey 6595 - 20024 grey 6595 - 20205 anthracite 6595 - 20329 dark beige 6595 - 20331 brown clay 6595 - 20330 green		
v 5	R - tundra T - taupe Y - mars W - brown O - black Q - white 9010 H - oyster white 1013 P - satin											

AxB	300x300	300x400	300x500	300x600	400x300	400x400	400x500	400x600	450x300	450x400	450x500	450x600
A	294	294	294	294	394	394	394	394	444	444	444	444
B	294	394	494	594	294	394	494	594	294	394	494	594
La	264	264	264	264	364	364	364	364	414	414	414	414
Lb	264	364	464	564	264	364	464	564	264	364	464	564
Amax	300	300	300	300	400	400	400	400	450	450	450	450
Bmax	300	400	500	600	300	400	500	600	300	400	500	600
Schrägen	12	14	18	20	12	14	18	20	16	20	22	24
COD.	3230.30T.UEL	3230.40T.UEL	3230.50T.UEL	3230.60T.UEL	3240.30T.UEL	3240.40T.UEL	3240.50T.UEL	3240.60T.UEL	3245.30T.UEL	3245.40T.UEL	3245.50T.UEL	3245.60T.UEL

Für nicht standardisierte Abmessungen A und B (bis maximal 450×600 cm) gilt der Preis (ohne MwSt.) der nächstgrößeren im Katalog verfügbaren Größe.
Bei nicht standardmäßiger Unterträgerhöhe Ht bis maximal 260 cm bleibt der Preis unverändert.

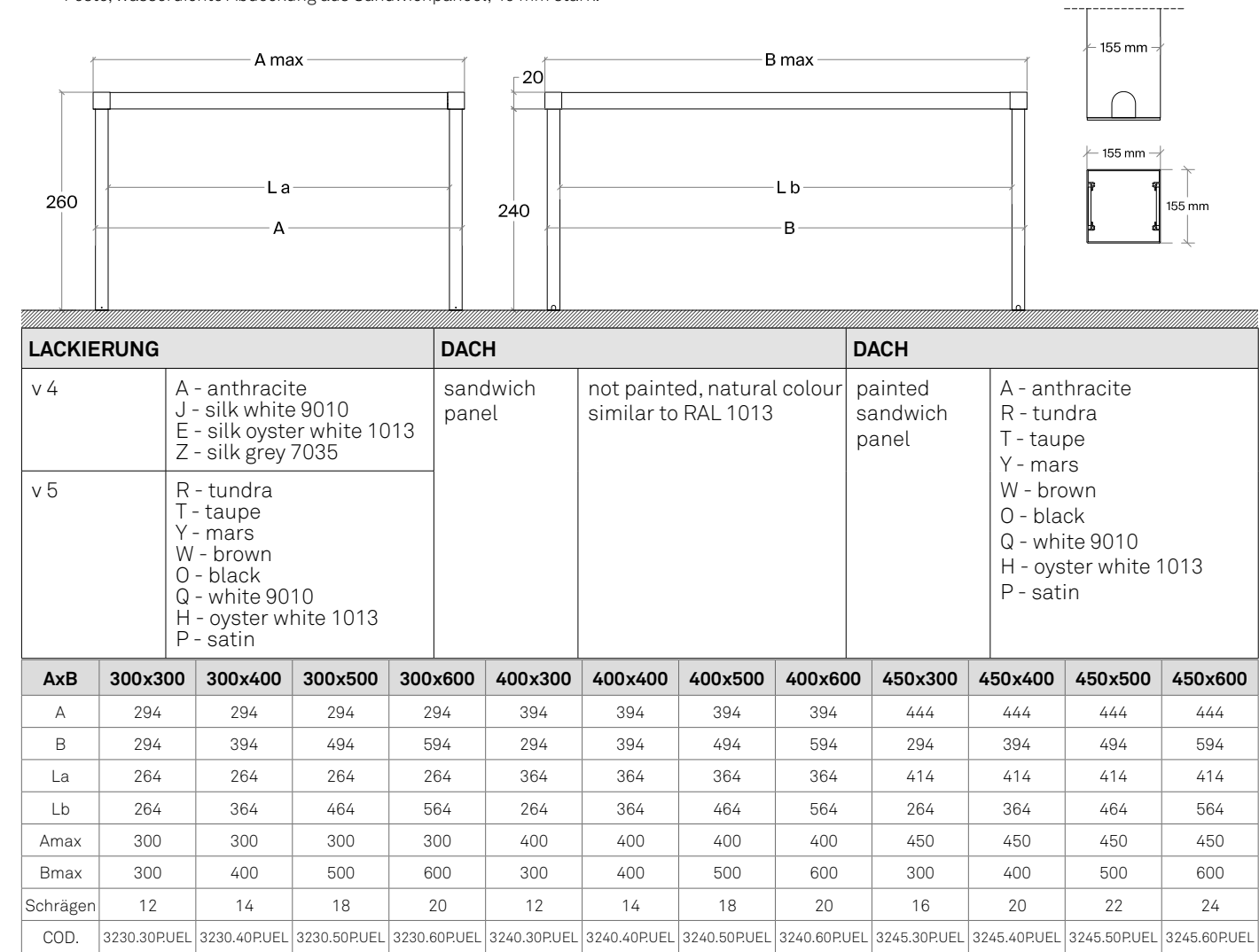
- Struktur aus Aluminium mit Epoxid-Polyester-Pulverbeschichtung.
- Pfosten Querschnitt 155×155 mm, umlaufende Träger mit Wasserablaufsystem 200×200 mm.
- Feste, wasserdichte Abdeckung aus PVC Flexlight Lodge 6002.

													
AxB	300x700	300x800	300x900	300x1000	300x1100	300x1200	400x700	400x800	400x900	400x1000	400x1100	400x1200	
A	294	294	294	294	394	394	394	394	444	444	444	444	
B	294	394	494	594	294	394	494	594	294	394	494	594	
La	264	264	264	264	364	364	364	364	414	414	414	414	
Lb	264	364	464	564	264	364	464	564	264	364	464	564	
Amax	300	300	300	300	400	400	400	400	450	450	450	450	
Bmax	300	400	500	600	300	400	500	600	300	400	500	600	
Schrägen	12	14	18	20	12	14	18	20	16	20	22	24	
COD.	3230.70T.UEL	3230.80T.UEL	3230.90T.UEL	3230.10T.UEL	3230.11T.UEL	3230.12T.UEL	3240.70T.UEL	3240.80T.UEL	3240.90T.UEL	3240.10T.UEL	3240.11T.UEL	3240.12T.UEL	

AxB	450x700	450x800	450x900	450x1000	450x1100	450x1200	
A	294	294	294	294	394	394	
B	294	394	494	594	294	394	
La	264	264	264	264	364	364	
Lb	264	364	464	564	264	364	
Amax	300	300	300	300	400	400	
Bmax	300	400	500	600	300	400	
Schrägen	12	14	18	20	12	14	
COD.	3245.70PUEL	3245.80PUEL	3245.90PUEL	3245.10PUEL	3245.11PUEL	3245.12PUEL	

Für nicht standardisierte Abmessungen A und B (bis maximal 450×1200 cm) gilt der Preis (ohne MwSt.) der nächstgrößeren im Katalog verfügbaren Größe.
Bei nicht standardmäßiger Unterträgerhöhe Ht bis maximal 260 cm bleibt der Preis unverändert.

- Struktur aus Aluminium mit Epoxid-Polyester-Pulverbeschichtung.
- Pfosten Querschnitt 155×155 mm, umlaufende Träger mit Wasserablaufsystem 200×200 mm.
- Feste, wasserdichte Abdeckung aus Sandwichpaneel, 40 mm stark.



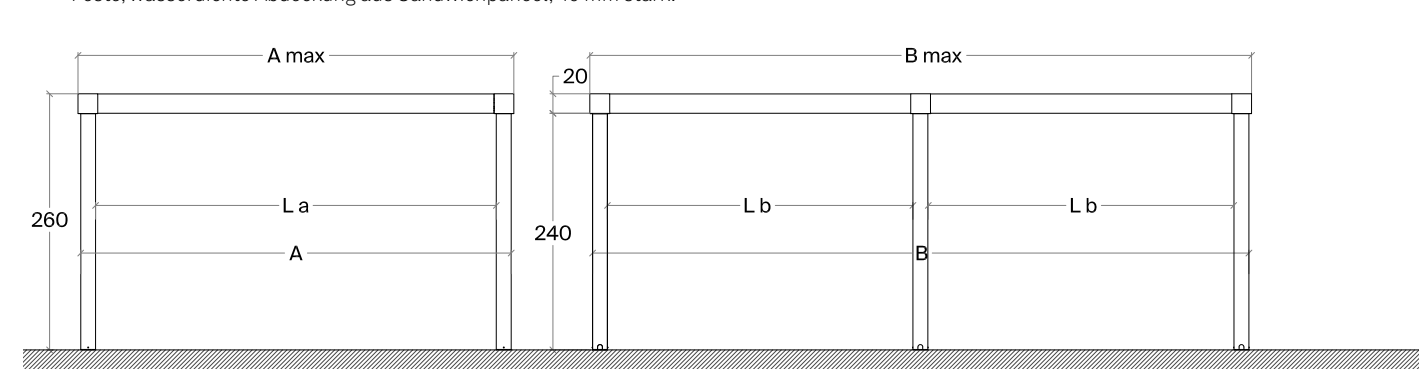
AxB	500x300	500x400	500x500	500x600
A	444	444	444	444
B	294	394	494	594
La	414	414	414	414
Lb	264	364	464	564
Amax	450	450	450	450
Bmax	300	400	500	600
Schrägen	16	20	22	24
COD.	3245.30PUEL	3245.40PUEL	3245.50PUEL	3245.60PUEL

Für nicht standardisierte Abmessungen A und B (bis maximal 450×600 cm) gilt der Preis (ohne MwSt.) der nächstgrößeren im Katalog verfügbaren Größe.

Bei nicht standardmäßiger Unterträgerhöhe Ht bis maximal 260 cm bleibt der Preis unverändert.

Abdeckpaneele unbeschichtet; für eine Lackierung in der Farbe der Struktur gelten folgende Optionen:
- Lackierung 1 Seite (innen oder außen)
- Lackierung 2 Seiten (innen und außen)

- Struktur aus Aluminium mit Epoxid-Polyester-Pulverbeschichtung.
- Pfosten Querschnitt 155×155 mm, umlaufende Träger mit Wasserablaufsystem 200×200 mm.
- Feste, wasserdichte Abdeckung aus Sandwichpaneel, 40 mm stark.



AxB	300x700	300x800	300x900	300x1000	300x1100	300x1200	400x700	400x800	400x900	400x1000	400x1100	400x1200
A	294	294	294	294	394	394	394	394	444	444	444	444
B	294	394	494	594	294	394	494	594	294	394	494	594
La	264	264	264	264	364	364	364	364	414	414	414	414
Lb	264	364	464	564	264	364	464	564	264	364	464	564
Amax	300	300	300	300	400	400	400	400	450	450	450	450
Bmax	300	400	500	600	300	400	500	600	300	400	500	600
Schrägen	12	14	18	20	12	14	18	20	16	20	22	24
COD.	3230.70PUEL	3230.80PUEL	3230.90PUEL	3230.10PUEL	3230.11PUEL	3230.12PUEL	3240.70PUEL	3240.80PUEL	3240.90PUEL	3240.10PUEL	3240.11PUEL	3240.12PUEL

AxB	450x700	450x800	450x900	450x1000	450x1100	450x1200	500x700	500x800	500x900	500x1000	500x1100	500x1200
A	294	294	294	294	394	394	394	394	444	444	444	444
B	294	394	494	594	294	394	494	594	294	394	494	594
La	264	264	264	264	364	364	364	364	414	414	414	414
Lb	264	364	464	564	264	364	464	564	264	364	464	564
Amax	300	300	300	300	400	400	400	400	450	450	450	450
Bmax	300	400	500	600	300	400	500	600	300	400	500	600
Schrägen	12	14	18	20	12	14	18	20	16	20	22	24
COD.	3245.70PUEL	3245.80PUEL	3245.90PUEL	3245.10PUEL	3245.11PUEL	3245.12PUEL	3250.70PUEL	3250.80PUEL	3250.90PUEL	3250.10PUEL	3250.11PUEL	3250.12PUEL

Für nicht standardisierte Abmessungen A und B (bis maximal 450×600 cm) gilt der Preis (ohne MwSt.) der nächstgrößeren im Katalog verfügbaren Größe.

Bei nicht standardmäßiger Unterträgerhöhe Ht bis maximal 260 cm bleibt der Preis unverändert.

Abdeckpaneele unbeschichtet; für eine Lackierung in der Farbe der Struktur gelten folgende Optionen:
- Lackierung 1 Seite (innen oder außen)
- Lackierung 2 Seiten (innen und außen)

Essential

ZUBEHÖR

Schnee-Kit	
COD.	0003.KTN.LOE
Zusätzliche Säule	
COD.	0003.COL.AGL

Schnee-Kit
Schnee-Kit zur Sicherung der Struktur während der Schneeperiode.
Zusätzliche Säule
Zusätzliche Säule (maximale Höhe 260 cm), erforderlich für die Montage zahlreicher Zubehörteile.

	300	400	450	500	600
COD.	0003.RAS.30E	0003.RAS.40E	0003.RAS.45E	0003.RAS.50E	0003.RAS.60E

Stange für Seitenrollo
Eine Stange zur Montage von Seitenrollos.

Rollo-Fixierprofile	
COD.	0003.KT2.PFL

Rollo-Fixierprofile
Satz mit 2 Stahlprofilen zur Befestigung eines Seitenrollos an den Pfosten, nur erforderlich für die Schließung einzelner Seiten.

	300	400	450	500	600
COD.	0003.LTU.30E	0003.LTU.40E	0003.LTU.45E	0003.LTU.50E	0003.LTU.60E

Seitenrollo aus Acrylstoff
Seitenrollo aus Acrylstoff mit zentralem Reißverschluss an jeder Seite (mit verdeckter Einfassung) und Gleitmechanismus mit eingenähten Stoffösen. Stoffzugabe +30 % der Seitenlänge.
PROGAR 2913 | f 1
PROGAR 2021 | f 1 +5%
IRISUN LIVING PLAIN | f 2
RAYTENT DRAPERY | f 2
ACRYLSHED | f 2

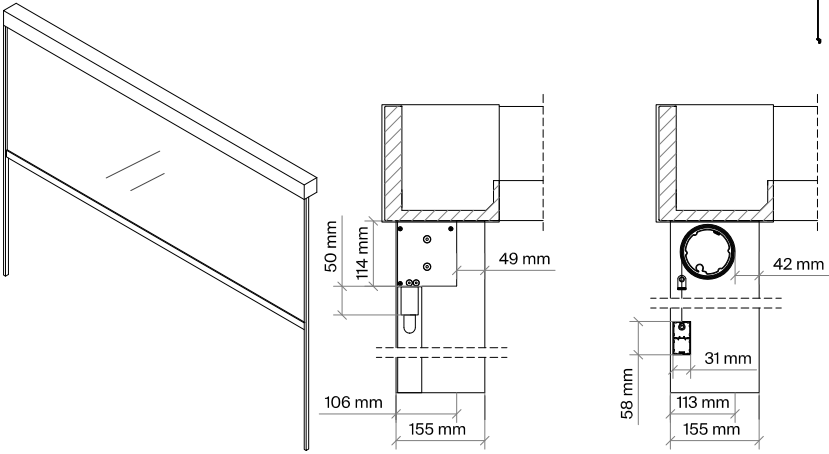
	300	400	450	500
Vertikalrollos (Seil + Soltis 96)				
COD.	0003.TDR.30E	0003.TDR.40E	0003.TDR.45E	0003.TDR.50E

Vertikalrollos (Seil + Soltis 96)
Vertikalrollo, komplett mit manueller Kurbel und Laufschlitten, erhältlich in SOLTIS LOUNGE 96 oder recyceltem Acryl RAYTENT SHADE, auch motorisierbar. Preise gültig für Höhen gleich oder kleiner als 240 cm.

Motor + Steuerung	
COD.	0003.TDR.VMO

	300	400
ZIP-Rollo aus PVC Crystal		
COD.	0003.TZI.30E	0003.TZI.40E
Motor + Steuerung		
COD.	0003.TZI.MOE	

Vertikalrollos (Reißverschluss + PVC Crystal)
Vertikalrollo aus PVC CRISTAL, komplett mit vertikalen Profilen mit Windschutz-Reißverschluss, Kassette 114 mm, manueller Kurbel und lackiertem Aluminium-Endprofil. Auch motorisierbar. Preise gültig für Höhen gleich oder kleiner als 240 cm.



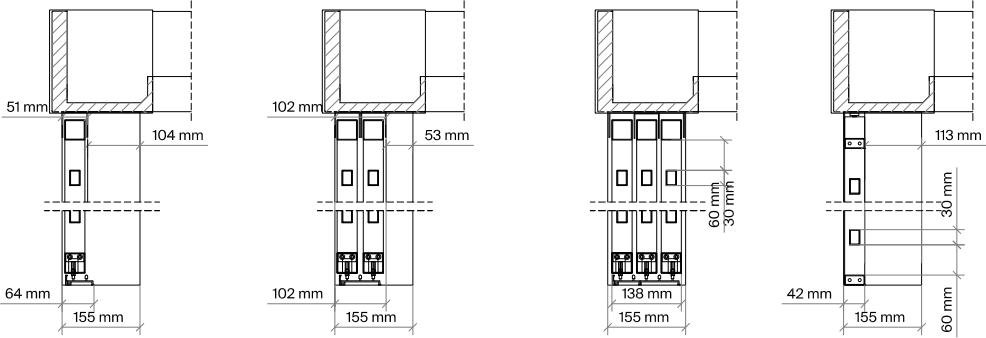
Essential

ZUBEHÖR

	seite 300	seite 400	seite 450	seite 500	seite 600	100	120	150
	N°2(132x240)	N°3(121x240)	N°3(138x240)	N°4(116x240)	N°5(113x240)	N°(100x240)	N°(120x240)	N°(150x240)
COD.	0003.GLO.30E	0003.GLO.40E	0003.GLO.45E	0003.GLO.50E	0003.GLO.60E	0003.GLO.10E	0003.GLO.12E	0003.GLO.15E

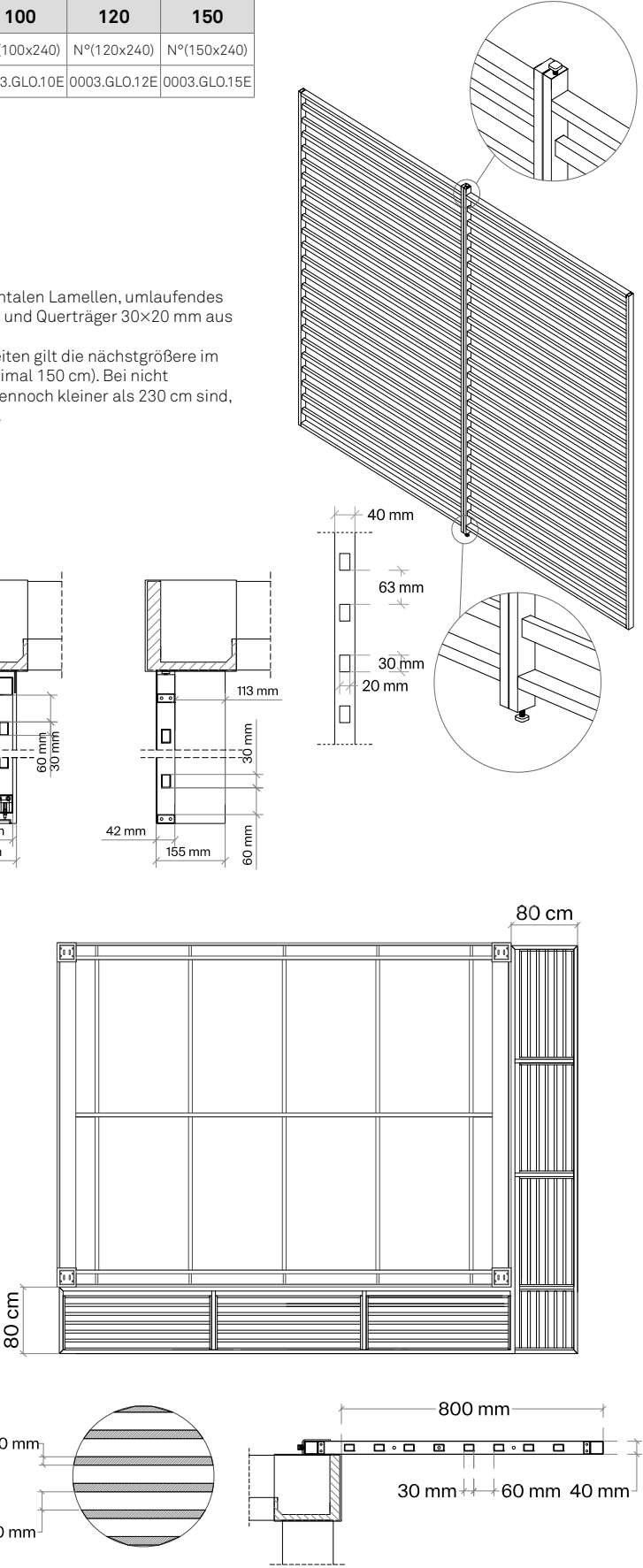
Zentrales Montagekit	
COD.	0003.KMC.GMY
Schiene 1-spurig €/m	
COD.	0003.BIN1.VMY
Schiene 2-spurig €/m	
COD.	0003.BIN2.VMY

Gitterpaneele
Sichtschutzpaneele mit horizontalen Lamellen, umlaufendes Profil 40x20 mm aus Edelstahl und Querträger 30x20 mm aus Aluminium.
Bei nicht standardmäßigen Breiten gilt die nächstgrößere im Katalog verfügbare Breite (maximal 150 cm). Bei nicht standardmäßigen Höhen, die dennoch kleiner als 230 cm sind, gelten die angegebenen Preise.



	150	175	200	ECKE
COD.	0003.PEL.15E	0003.PEL.17E	0003.PEL.20E	0003.PEL.ANE

Vordach
Sonnenschutzvordach aus Aluminium, die Standardmodule bis zur gewünschten Abmessung zusammenrechnen.



Ganzglas-System					
B	300	400	450	500	600
Option 1: zentrale Schließung					
COD.	0003.STV.30C	0003.STV.40C	0003.STV.45C	0003.STV.50C	0003.STV.60C
Option 2: seitliche Schließung					
COD.	0003.STV.30L	0003.STV.40L	0003.STV.50L	0003.STV.60L	

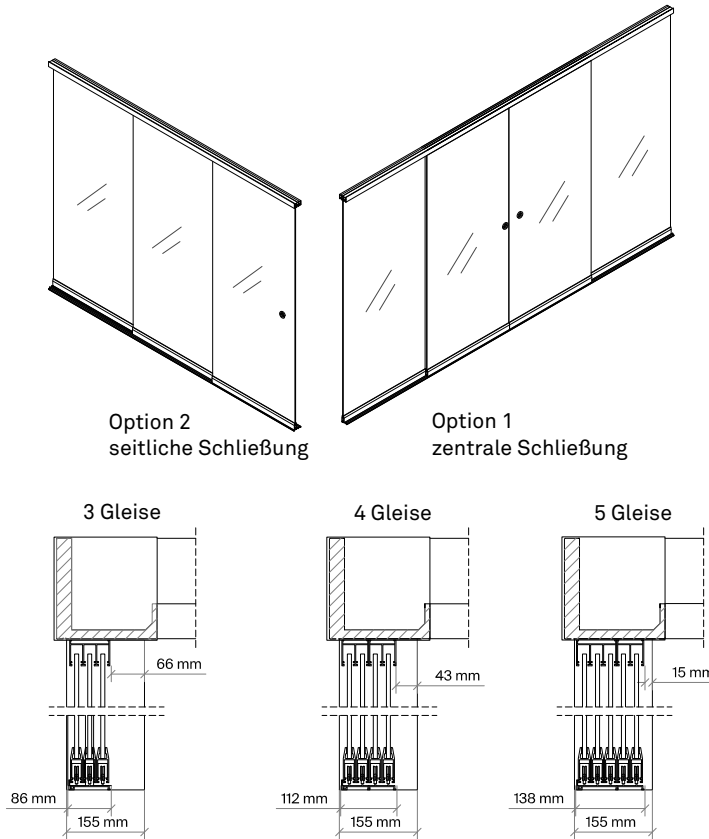
Zentralverriegelung	
COD.	0003.STV.LOC
Seitenverriegelung	
COD.	0003.STV.LOL
Pedalgriff	
COD.	0003.STV.LOM

Ganzglas-System
Schiebeglaskonstruktion ohne vertikale Profile, mit Gewichtsentlastung auf der unteren Führungsschiene.
Klare Float-Verglasung, gehärtet, 10 mm stark; Aluminiumprofile in der Farbe der Struktur lackiert (auch gültig für Farbklasse 2).
Die Bodenschiene wird immer nur eloxiert geliefert.
Dichtungen aus transluzentem PVC und Edelstahl-Laufwanne.
Option 1: zentrale Schließung
Komplettes System mit 2 Laufwannen und 2 Ausgleichsprofilen, jeweils mit Verriegelungsstift.
Option 2: seitliche Schließung
Komplettes System mit 1 Laufwanne und 2 Ausgleichsprofilen, eines davon mit Verriegelungsstift.
Bei Bestellung prüfen, ob Verriegelung oder Pedalgriff hinzugefügt werden soll.

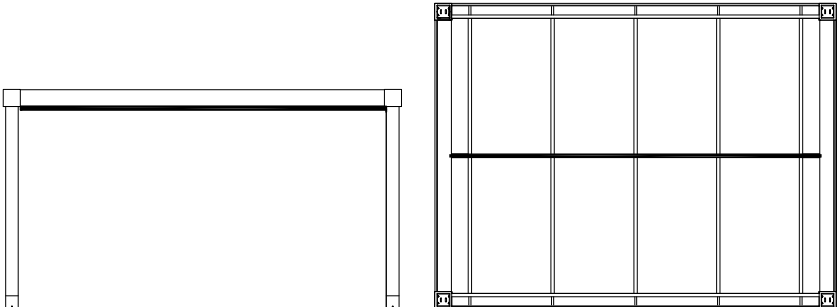
B	300	400	500	600
LED-Leiste + Dimmer + Transformator				
COD.	0003.BAR.300	0003.BAR.400	0003.BAR.500	0003.BAR.600

LED-Leiste
Dimmbare LED-Leiste, installiert im Firstträger.
Warmweiß 2700 K, 168 LEDs/m, 24 V, 15 W/m.
Erweiterbar mit 4-Kanal-Fernbedienung (nicht enthalten).

Fernbedienung
4-Kanal-Fernbedienung, nicht im LED-Kit enthalten.

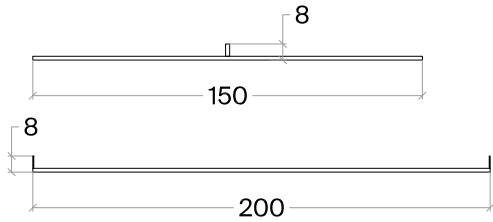


300	400	450	500	600
Option 1: seitliche Schließung				
2 Gleise 4 Gläser	2 Gleise 4 Gläser	3 Gleise 6 Gläser	3 Gleise 6 Gläser	3 Gleise 6 Gläser
Option 2: seitliche Schließung				
3 Gleise 3 Gläser	4 Gleise 4 Gläser	5 Gleise 5 Gläser	5 Gleise 5 Gläser	



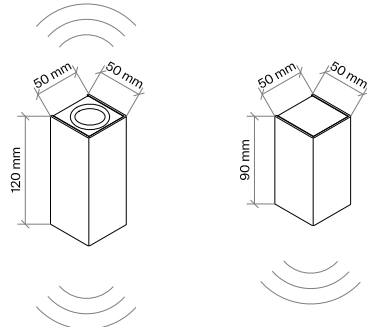
SUSPENSION LED 150 cm	
COD.	0003.LSS.150
SUSPENSION LED 200 cm	
COD.	0003.SLS.200

LED-Hängelampe
Dimmbare LED-Leiste, Länge 150–200 cm, hängend unter dem Firstträger montiert, inkl. Transformator und Dimmer. Warmweiß 2700 K, 168 LEDs/m, IP65.
Erweiterbar mit 4-Kanal-Fernbedienung (nicht enthalten).



Ein-Strahl-Wandleuchte	
COD.	0003.FME.STD
Zwei-Strahl-Wandleuchte	
COD.	0003.FBE.STD
System für Wandleuchte	
COD.	0003.IMP.FAR

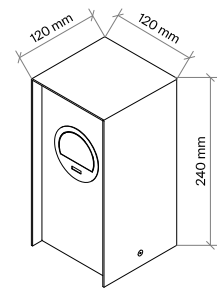
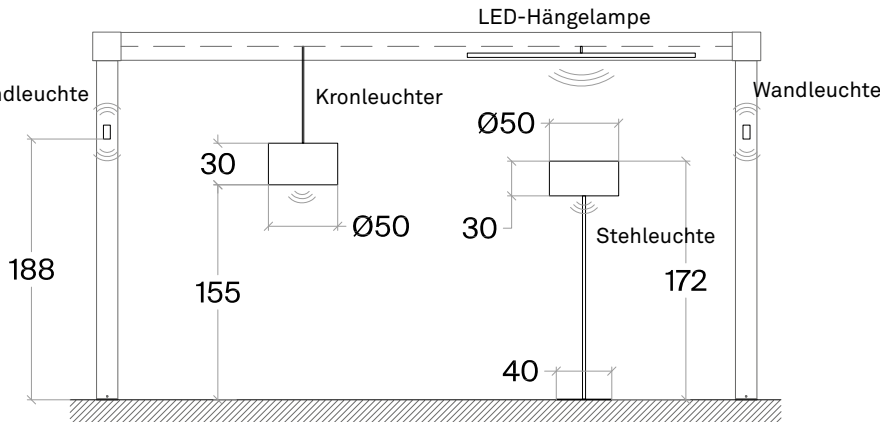
Ein- und Zwei-Strahl-Wandleuchten
Ein- und Zwei-Strahl-Wandleuchten zur Montage an den Pfosten, lackiert in der Farbe der Hauptstruktur.
Warmweiß 2700 K, 2 W bzw. 2+2 W, IP65.
1 Stromkreis pro 4 Ein-Strahl-Leuchten, 1 Stromkreis pro 2 Zwei-Strahl-Leuchten hinzufügen.
Erweiterbar mit 4-Kanal-Fernbedienung (nicht enthalten).



Stromkreis für Wandleuchten
Transformator, Dimmer und elektrische Installation für 6 bzw. 3 Zwei-Strahl-Leuchten, 4-Kanal-Fernbedienung nicht enthalten.

Kronleuchter	
COD.	0003.LAM.STD
Stehende Lampe	
COD.	0003.PIA.STD

Kronleuchter und Stehleuchte
Nur installierbar bei vorhandenem Erdungssystem, 220 W, IP20-40.



Steckdose
Säule mit Steckdose, lackiert in der Farbe der Hauptstruktur.

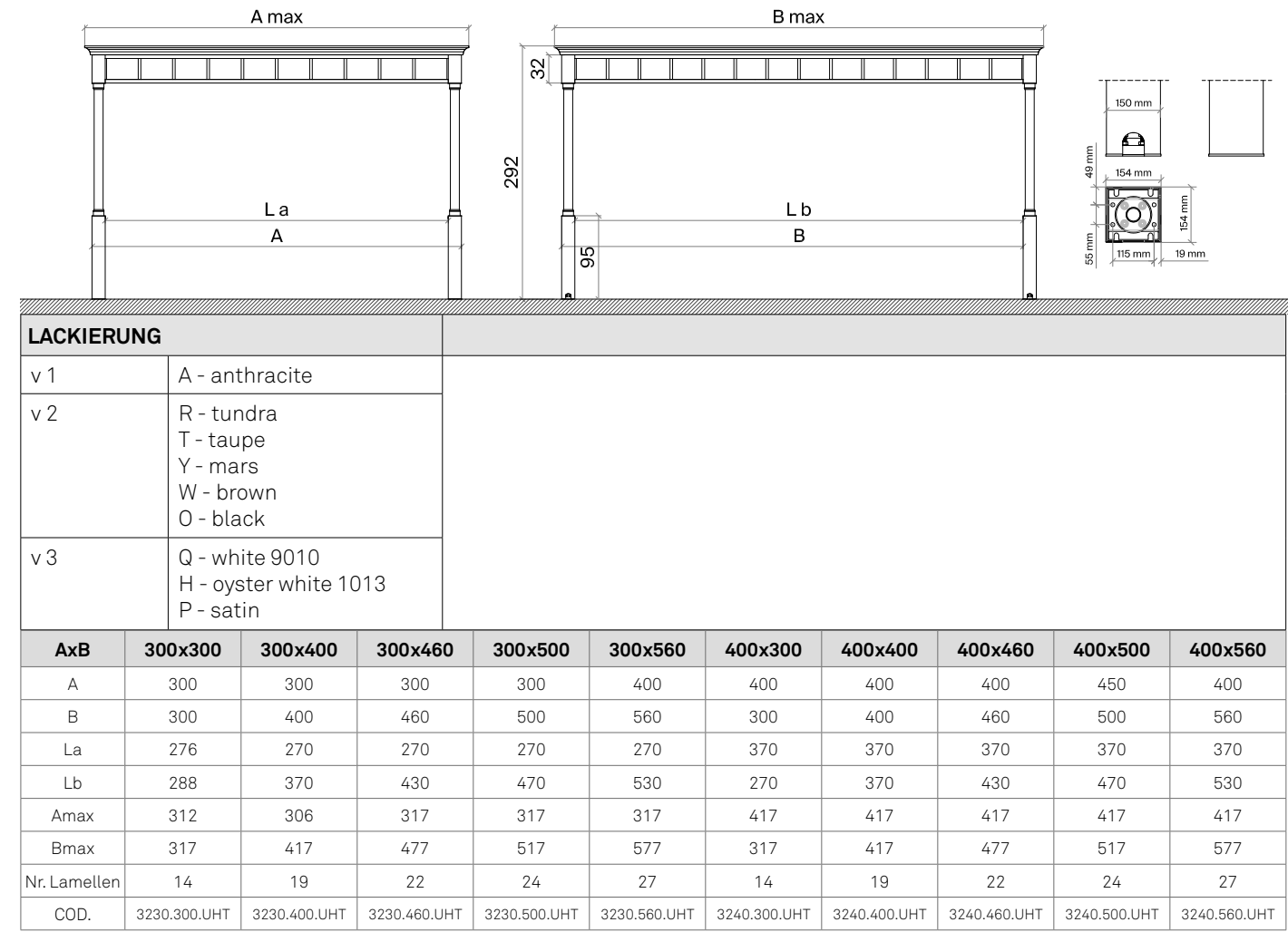
Horizon





Horizon

- Struktur aus Eisen mit Feuerverzinkung und Aluminiumlamellen, verstellbar in 3 Positionen (geschlossen, 90° und 135°).
- Epoxid-Polyester-Pulverbeschichtung in Standardfarben.
- Dekorierte Pfosten mit variablem Querschnitt (Basis 200×200 mm), umlaufende Träger mit Regenwassersammelsystem, Höhe 32 cm.
- Abdeckung nicht vollständig wasserdicht.



Horizon

ZUBEHÖR

AxB	420x300	420x400	420x460	420x500	420x560
A	420	420	420	420	420
B	300	400	460	500	560
La	390	390	390	390	390
Lb	270	370	430	470	530
Amax	437	437	437	437	437
Bmax	317	417	477	517	577
Nr. Lamellen	14	19	22	24	27
COD.	3242.300.UHT	3242.400.UHT	3242.460.UHT	3242.500.UHT	3242.560.UHT

Beim Auftrag ist die Zeichnung des Trägers mit dem entsprechenden Code anzugeben.

TLT__X__

TLA__X__

TLI__X__

Horizon

ZUBEHÖR

Ganzglas-System

	Seite 300	Seite 400	Seite 460	Seite 500	Seite 560
COD.	0003.STC.300	0003.STC.400	0003.STC.460	0003.STC.500	0003.STC.560

Option 1 zentrale Schließung

COD.	0003.STC.300	0003.STC.400	0003.STC.460	0003.STC.500	0003.STC.560
------	--------------	--------------	--------------	--------------	--------------

Option 2: seitliche Schließung

COD.	0003.STL.300	0003.STL.400	0003.STL.460		
------	--------------	--------------	--------------	--	--

Zentralverriegelung

COD.	0003.STV.LOC
------	--------------

Seitenverriegelung

COD.	0003.STV.LOL
------	--------------

Pedalgriff

COD.	0003.STV.LOM
------	--------------

Option 2
seitliche Schließung

Option 1
zentrale Schließung

54 mm

60 mm

2 Gleise

80 mm

86 mm

3 Gleise

108 mm

112 mm

4 Gleise

134 mm

138 mm

5 Gleise

Ganzglas-System
Schiebeglaskonstruktion ohne vertikale Profile, mit Gewichtsentlastung auf der unteren Führungsschiene.
Klare Float-Verglasung, gehärtet, 10 mm stark; Aluminiumprofile in der Farbe der Struktur lackiert (auch gültig für Farbklasse 2). Die Bodenschiene wird immer nur eloxiert geliefert.
Dichtungen aus transluzentem PVC und Edelstahl-Laufwanne.
Option 1: zentrale Schließung
Komplettes System mit 2 Laufwannen und 2 Ausgleichsprofilen, jeweils mit Verriegelungsstift.
Option 2: seitliche Schließung
Komplettes System mit 1 Laufwanne und 2 Ausgleichsprofilen, eines davon mit Verriegelungsstift.
Bei Bestellung prüfen, ob Verriegelung oder Pedalgriff hinzugefügt werden soll.

Ausgleichsprofile	
COD.	0003.PCO.MPT

Ausgleichsprofile
Paar Ausgleichsprofile zur Montage von Schiebeglaswänden oder Gitterpaneelen. Pro Feld ein Paar berücksichtigen.

	Seite 300	Seite 400	Seite 460	Seite 500	Seite 560	100	120	150
COD.	0003.GTL.300	0003.GTL.400	0003.GTL.460	0003.GTL.500	0003.GTL.560	0003.GTL.100	0003.GTL.120	0003.GGTL.150

Gitterpaneele
Sichtschutzpaneele mit horizontalen Lamellen, umlaufendes Profil 40×20 mm aus Edelstahl und Querträger 30×20 mm aus Aluminium.
Bei nicht standardmäßigen Breiten gilt die nächstgrößere im Katalog verfügbare Breite (maximal 150 cm).

98

Neri

Horizon

ZUBEHÖR

AxB	300x300	300x400	300x460	300x500	300x560	400x300	400x400	400x460	400x500	400x560
COD.	0003.KAS.3X3	0003.KAS.3X4	0003.KAS.346	0003.KAS.3X5	0003.KAS.356	0003.KAS.4X3	0003.KAS.4X4	0003.KAS.446	0003.KAS.4X5	0003.KAS.456

AxB	300x300	300x400	300x460	300x500	300x560	400x300	400x400	400x460	400x500	400x560
COD.	0003.KTU.3X3	0003.KTU.3X4	0003.KTU.346	0003.KTU.3X5	0003.KTU.356	0003.KTU.4X3	0003.KTU.4X4	0003.KTU.446	0003.KTU.4X5	0003.KTU.456
Pfostenabdeckungen aus Acrylstoff f 1										
COD.	0003.KTC.OPT	Einheitsgröße								

	300	400	460	500
Vertikale Vorhänge (Stahlseil + Soltis 96)				
COD.	0003.TDR.300	0003.TDR.400	0003.TDR.450	0003.TDR.500
Motor + Fernbedienung				
COD.	0003.TDR.VMO			

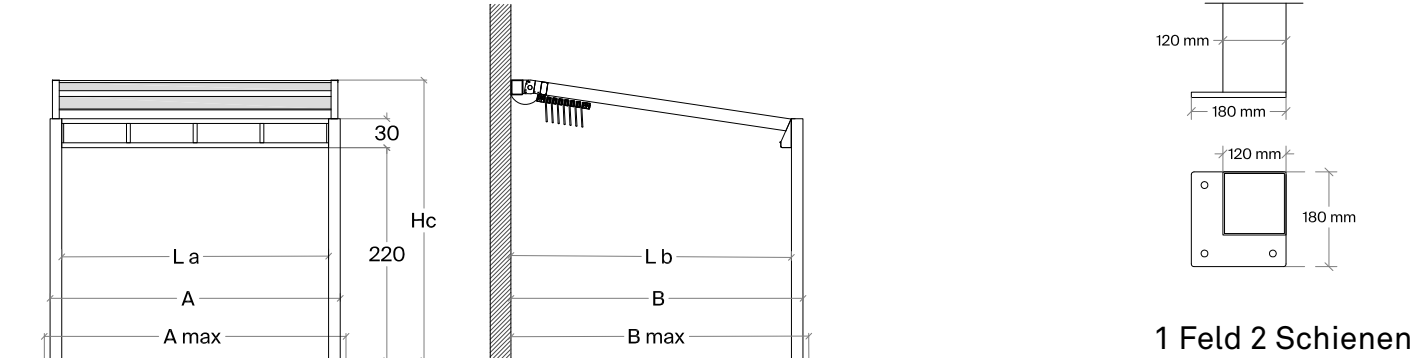
Vertikalrollos (Seil + Soltis 96)
Vertikalrollo, komplett mit manueller Kurbel und Laufschlitten, erhältlich in SOLTIS LOUNGE 96 oder recyceltem Acryl RAYTENT SHADE, auch motorisierbar.
Preise gültig für Höhen gleich oder kleiner als 240 cm.

	300	400	460	500	560
LED-Leiste					
COD.	0003.LED.300	0003.LED.400	0003.LED.460	0003.LED.500	0003.LED.560
Fernbedienung					
COD.	0003.TEL.EDT				

99

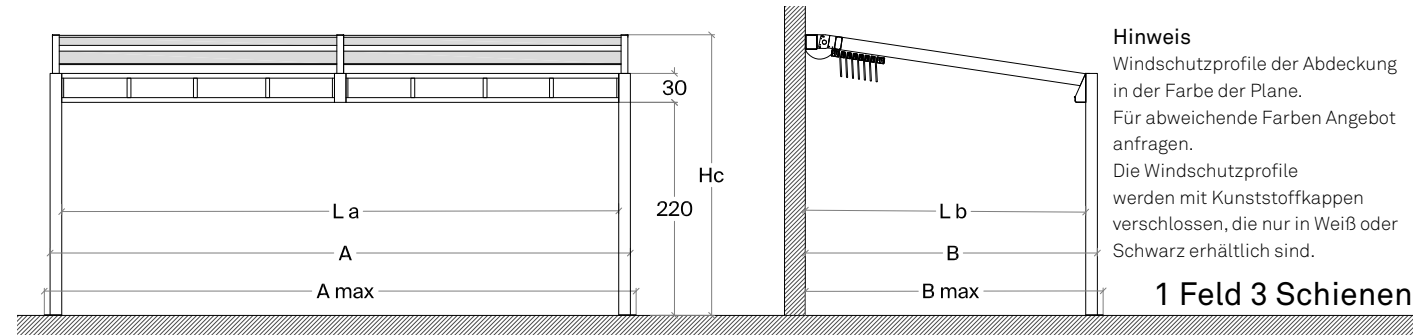
Horizon pergola Elettra

- Struktur aus bearbeitetem Stahl mit Feuerverzinkung und Epoxid-Polyester-Pulverbeschichtung in Standardfarben.
- Pfosten Querschnitt 120x120 mm, Fronträger 30 cm hoch, inklusive vorderer Regenrinne zur Ableitung des Regenwassers.
- Motorisierte, ausfahrbare Abdeckung mit Windschutz aus Aluminium und PVC OPATEX PRO in Weiß oder Champagner, Fernbedienung inklusive.



LACKIERUNG			DACH	
v 1	A - anthracite		pvc OPATEX PRO	6693 - 112 white 6693 - 272 champagne
v 2	R - tundra T - taupe Y - mars W - brown O - black			
v 3	Q - white 9010 H - oyster white 1013 P - satin			

AxB	300x300	300x400	300x500	300x600	400x300	400x400	400x500	400x600	450x300	450x400	450x500	450x600
A	300	300	300	300	400	400	400	400	450	450	450	450
B	300	400	500	600	300	400	500	600	300	400	500	600
La	276	276	276	276	276	276	276	276	276	276	276	276
Lb	288	388	488	288	388	488	288	388	488	288	388	488
Amax	312	312	312	312	412	412	412	412	462	462	462	462
Bmax	306	406	506	606	306	406	506	606	306	406	506	606
Hc	290	305	320	335	290	305	320	335	290	305	320	335
AxB	300x300	300x400	300x500	300x600	400x300	400x400	400x500	400x600	450x300	450x400	450x500	450x600
COD.	3230.30E.UTH	3230.40E.UTH	3230.50E.UTH	3230.60E.UTH	3240.30E.UTH	3240.40E.UTH	3240.50E.UTH	3240.60E.UTH	3245.30E.UTH	3245.40E.UTH	3245.50E.UTH	3245.60E.UTH



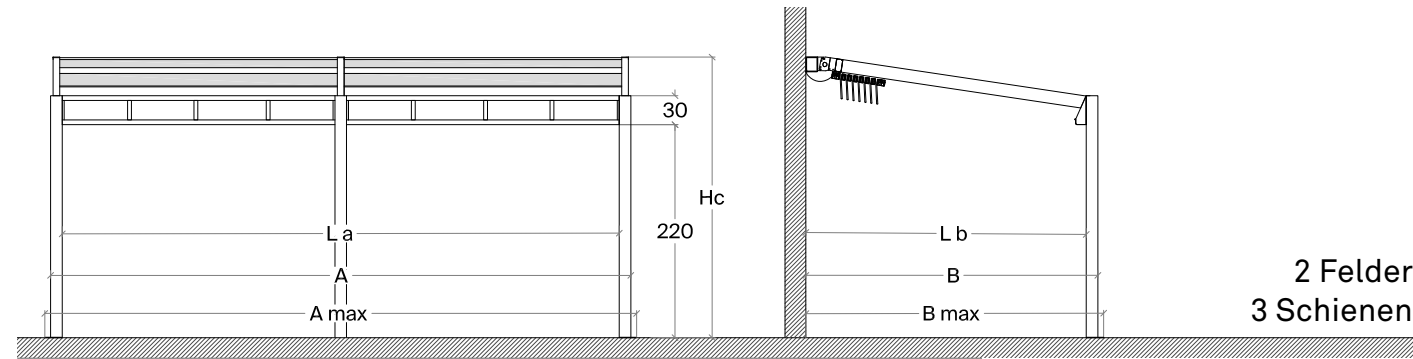
Horizon pergola Elettra

ZUBEHÖR

1 Feld 3 Schienen

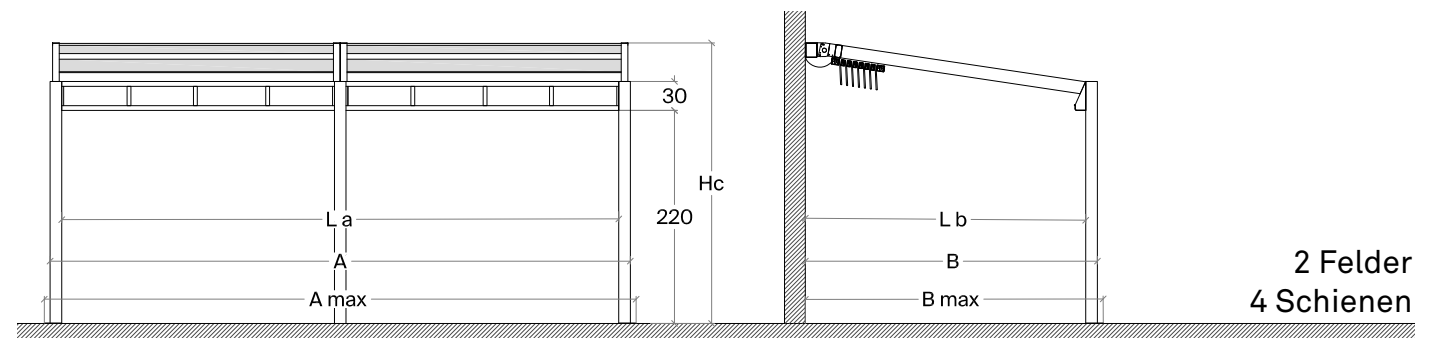
AxB	500x300	500x400	500x500	500x600	600x300	600x400	600x500	600x600
A	500	500	500	500	600	600	600	600
B	300	400	500	600	300	400	500	600
La	476	476	476	476	576	576	576	576
Lb	288	388	488	588	288	388	488	588
Amax	512	512	512	512	612	612	612	612
Bmax	306	406	506	606	306	406	506	606
Hc	292	307	322	337	292	307	322	337
AxB	500x300	500x400	500x500	500x600	600x300	600x400	600x500	600x600
COD.	3250.30E.UTH	3250.40E.UTH	3250.50E.UTH	3250.60E.UTH	3260.30E.UTH	3260.40E.UTH	3260.50E.UTH	3260.60E.UTH

Hinweis
Windschutzprofile der Abdeckung in der Farbe der Plane.
Für abweichende Farben Angebot anfragen.
Die Windschutzprofile werden mit Kunststoffkappen verschlossen, die nur in Weiß oder Schwarz erhältlich sind.



AxB	600x300	600x400	600x500	600x600	700x300	700x400	700x500	700x600
A	600	600	600	600	700	700	700	700
B	300	400	500	600	300	400	500	600
La	576	576	576	576	676	676	676	676
Lb	288	388	488	588	288	388	488	588
Amax	612	612	612	612	712	712	712	712
Bmax	306	406	506	606	306	406	506	606
Hc	292	307	322	337	292	307	322	337
AxB	600x300	600x400	600x500	600x600	700x300	700x400	700x500	700x600
COD.	3226.30E.UTH	3226.40E.UTH	3226.50E.UTH	3226.60E.UTH	3227.30E.UTH	3227.40E.UTH	3227.50E.UTH	3227.60E.UTH

Hinweis
Windschutzprofile der Abdeckung in der Farbe der Plane.
Für abweichende Farben Angebot anfragen.
Die Windschutzprofile werden mit Kunststoffkappen verschlossen, die nur in Weiß oder Schwarz erhältlich sind.



2 Felder
4 Schienen

AxB	800x300	800x400	800x500	800x600	900x300	900x400	900x500	900x600
A	800	800	800	800	900	900	900	900
B	300	400	500	600	300	400	500	600
La	776	776	776	776	876	876	876	876
Lb	288	388	488	588	288	388	488	588
Amax	812	812	812	812	912	912	912	912
Bmax	306	406	506	606	306	406	506	606
Hc	292	307	322	337	292	307	322	337

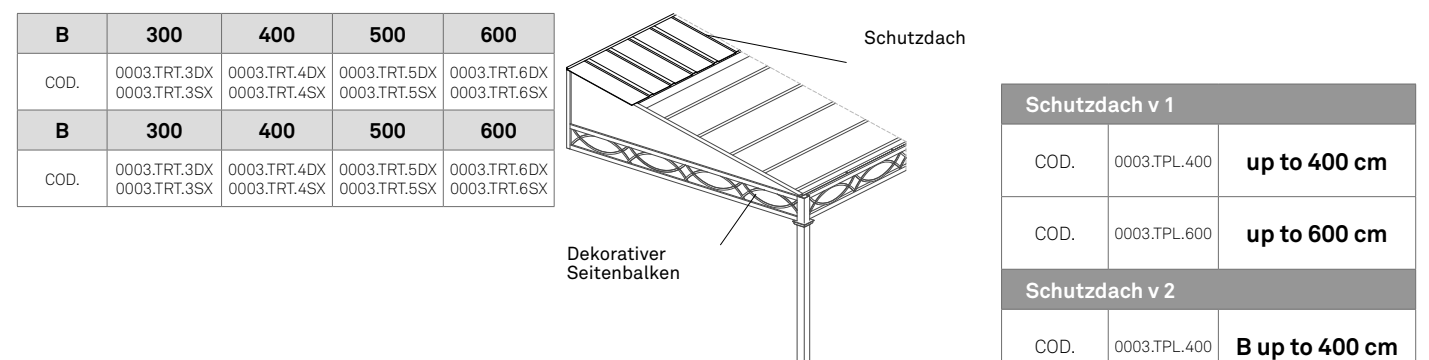
AxB	800x300	800x400	800x500	800x600	900x300	900x400	900x500	900x600
COD.	3280.30E.UTH	3280.40E.UTH	3280.50E.UTH	3280.60E.UTH	3290.30E.UTH	3290.40E.UTH	3290.50E.UTH	3290.60E.UTH

Hinweis

Windschutzprofile der Abdeckung in der Farbe der Plane.
Für abweichende Farben Angebot anfragen.
Die Windschutzprofile werden mit Kunststoffkappen verschlossen, die nur in Weiß oder Schwarz erhältlich sind.

B	300	400	500	600
COD.	0003.TRT.3DX 0003.TRT.3SX	0003.TRT.4DX 0003.TRT.4SX	0003.TRT.5DX 0003.TRT.5SX	0003.TRT.6DX 0003.TRT.6SX

B	300	400	500	600
COD.	0003.TRT.3DX 0003.TRT.3SX	0003.TRT.4DX 0003.TRT.4SX	0003.TRT.5DX 0003.TRT.5SX	0003.TRT.6DX 0003.TRT.6SX



Schutzdach

Dekorativer Seitenbalken

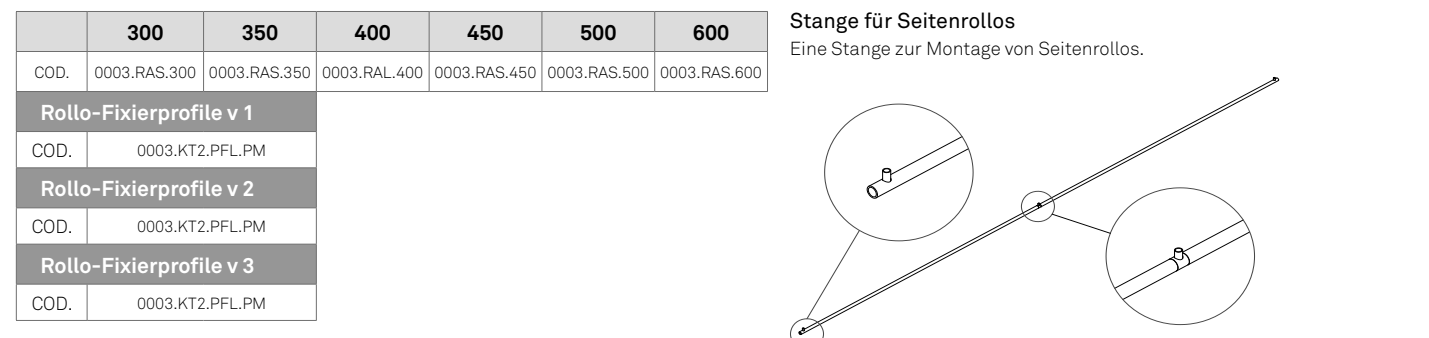
Dekorativer Seitenbalken + PVC

Schutzdach v 1	
COD.	0003.TPL.400 up to 400 cm
COD.	0003.TPL.600 up to 600 cm
Schutzdach v 2	
COD.	0003.TPL.400 B up to 400 cm
COD.	0003.TPL.600 B up to 600 cm
Schutzdach v 3	
COD.	0003.TPL.400 B up to 400 cm
COD.	0003.TPL.600 B up to 600 cm

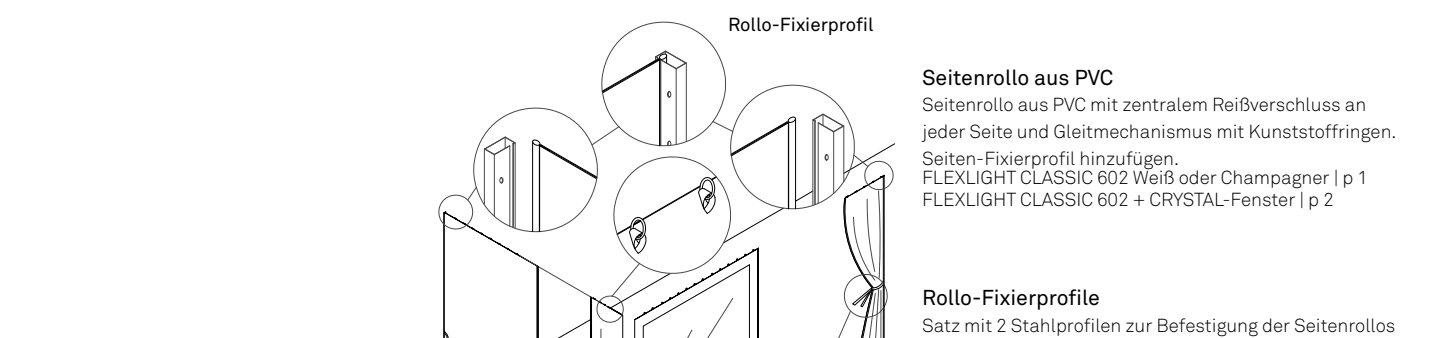
	300	350	400	450	500	600
COD.	0003.RAS.300	0003.RAS.350	0003.RAL.400	0003.RAS.450	0003.RAS.500	0003.RAS.600

Stange für Seitenrollos

Eine Stange zur Montage von Seitenrollos.



Rollo-Fixierprofile v 1	
COD.	0003.KT2.PFL.PM
Rollo-Fixierprofile v 2	
COD.	0003.KT2.PFL.PM
Rollo-Fixierprofile v 3	
COD.	0003.KT2.PFL.PM



Rollo-Fixierprofil

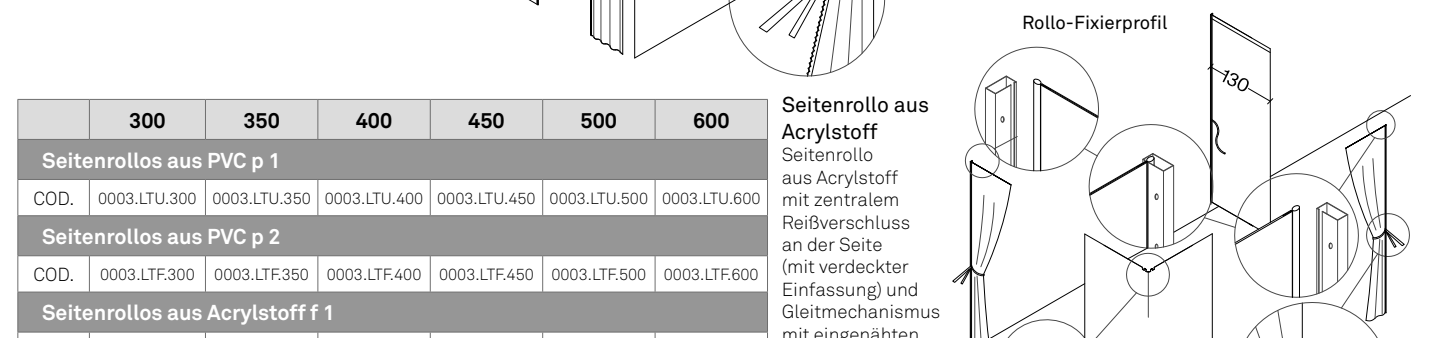
Seitenrollo aus PVC

Seitenrollo aus PVC mit zentralem Reißverschluss an jeder Seite und Gleitmechanismus mit Kunststoffringen. Seiten-Fixierprofil hinzufügen. FLEXLIGHT CLASSIC 602 Weiß oder Champagner | p 1 FLEXLIGHT CLASSIC 602 + CRYSTAL-Fenster | p 2

Rollo-Fixierprofile

Satz mit 2 Stahlprofilen zur Befestigung der Seitenrollos an den Pfosten.

	300	350	400	450	500	600
Seitenrollos aus PVC p 1						
COD.	0003.LTU.300	0003.LTU.350	0003.LTU.400	0003.LTU.450	0003.LTU.500	0003.LTU.600
Seitenrollos aus PVC p 2						
COD.	0003.LTF.300	0003.LTF.350	0003.LTF.400	0003.LTF.450	0003.LTF.500	0003.LTF.600
Seitenrollos aus Acrylstoff f 1						
COD.	0003.LTU.300	0003.LTU.350	0003.LTU.400	0003.LTU.450	0003.LTU.500	0003.LTU.600
Seitenrollos aus Acrylstoff f 2						
COD.	0003.LTU.300	0003.LTU.350	0003.LTU.400	0003.LTU.450	0003.LTU.500	0003.LTU.600
Pfostenabdeckungen aus Acrylstoff f1						
COD.	0003.CORPTE	Einheitsgröße				
Pfostenabdeckungen aus Acrylstoff f1						
COD.	0003.MCO.PPT	Einheitsgröße				



Rollo-Fixierprofil

Seitenrollo aus Acrylstoff

Seitenrollo aus Acrylstoff mit zentralem Reißverschluss an der Seite (mit verdeckter Einfassung) und Gleitmechanismus mit eingenähten Stoffösen. Seiten-Fixierprofil hinzufügen.

PROGAR 2913 | f 1
PROGAR 2021 | f 1 +5%
IRISUN LIVING PLAIN | f 2
RAYTENT DRAPERY | f 2
ACRYLSHED | f 2

Pfostenabdeckung aus Acrylstoff f1

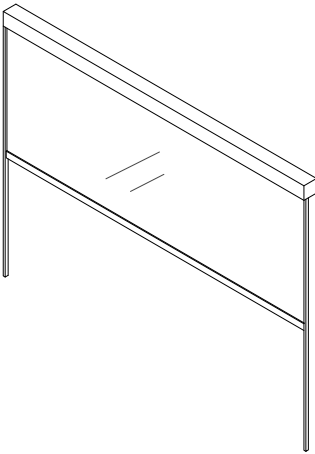
Pfostenabdeckung aus Acrylstoff, Gleitmechanismus mit eingenähter Tasche.

Horizon pergola Elettra

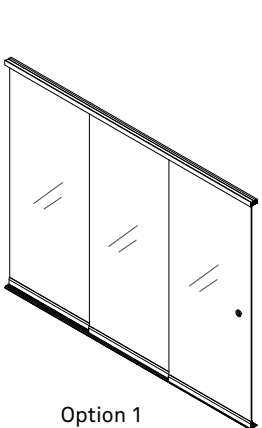
ZUBEHÖR

	300	400
ZIP-Rollo aus PVC CRISTAL		
COD.	0003.TZI.300	0003.TZI.400
Motor + Steuerung		
COD.	0003.TZI.PMO	

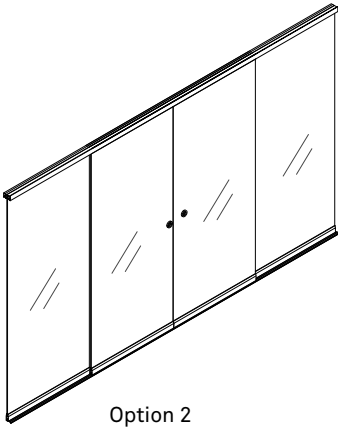
Vertikalrollos
(Reißverschluss + PVC CRISTAL)
Vertikalrollo aus PVC CRISTAL, komplett mit vertikalen Profilen mit Wind-
schutz-Reißverschluss, Kassette 114 mm, manueller Kurbel und lackiertem
Aluminium-Endprofil. Auch motorisierbar.
Preise gültig für Höhen gleich oder kleiner als 240 cm.



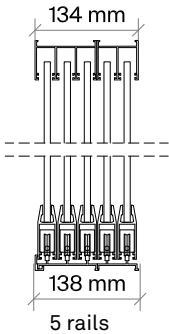
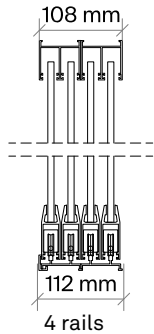
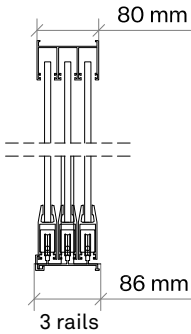
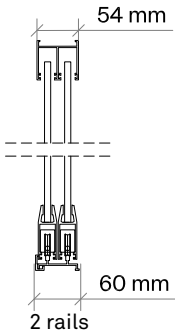
Ganzglas-System					
	Seite 300	Seite 400	Seite 450	Seite 500	Seite 600
Option 1 seitliche Schließung					
COD.	0003.STV.30C	0003.STV.40C	0003.STV.45C	0003.STV.50C	0003.STV.60C
Option 2 zentrale Schließung					
COD.	0003.STV.30L	0003.STV.40L	0003.STV.45L	0003.STV.50L	
Zentralverriegelung					
COD.	0003.STV.ERC				
Seitenverriegelung					
COD.	0003.STV.ERL				
Pedalgriff					
COD.	0003.STV.ERM				



Option 1
seitliche Schließung



Option 2
zentrale Schließung



Ganzglas-System
Schiebeglaskonstruktion ohne vertikale Profile, mit Gewichtsentlastung auf der unteren Führungsschiene.
Klare Float-Verglasung, gehärtet, 10 mm stark; Aluminiumprofile in der Farbe der Struktur lackiert (auch gültig für Farbklasse 2).
Die Bodenschiene wird immer nur eloxiert geliefert.
Dichtungen aus transluzentem PVC und Edelstahl-Laufwanne.
Option 1: zentrale Schließung
Komplettes System mit 2 Laufwannen und 2 Ausgleichsprofilen, jeweils mit Verriegelungsstift.
Option 2: seitliche Schließung
Komplettes System mit 1 Laufwanne und 2 Ausgleichsprofilen, eines davon mit Verriegelungsstift.
Bei Bestellung prüfen, ob Verriegelung oder Pedalgriff hinzugefügt werden soll.

300	400	450	500	600
Option 1 zentrale Schließung				
2 Gleise 4 Gläser	2 Gleise 4 Gläser	3 Gleise 6 Gläser	3 Gleise 6 Gläser	3 Gleise 6 Gläser
Option 2 seitliche Schließung				
3 Gleise 3 Gläser	4 Gleise 4 Gläser	5 Gleise 5 Gläser	5 Gleise 5 Gläser	

Materials and Finishes

LACKIERUNG



A
anthracite



O
black



R
tundra



W
brown



Y
mars



T
taupe



P
satin



J
silk white 9010



Z
silk grey 7035



X
faux wood*

Elektrostatische Lackierung
Pulver aus Polyester.
Für abweichende Farben
Machbarkeit, Kosten und
Produktionszeiten anfragen.

FLEXLIGHT CLASSIC 602



6285-102
white



6285-341
champagne

Halbglänzende PVC-Membran
Wasserdicht
Gewicht 650 g/m²
Höhe 267 cm
Brandklassifizierung:
Euroklasse EN 13501-1
(B-s2-d0)
Garantie: 3 Jahre
Verwenden Sie RWP, CDE

OPATEX PRO




6693-112
white




6693-272
champagne

PVC-Membran mit verdunkelnder Folie
Innen textile Optik
Wasserdicht
Gewicht 850 g/m², Höhe 300 cm
Feuerbeständigkeit UNI 9177:
Klasse 2
Euroklasse EN 13501-1: B-s2-d0
Garantie: 5 Jahre
Verwenden Sie RWP


FLEXLIGHT LODGE 6002



6002-20183
white



6002-20165
taupe



6002-10387
vanilla



6002-20001
light grey




6002-20024
grey




6002-20205
anthracite



6002-20329
dark beige



6002-20331
brown clay



6002-20330
green

PVC-Membran mit textilem Effekt
Wasserdicht
Gewicht 630 g/m²
Höhe 260–300 cm
Feuerbeständigkeit UNI 9177:
Klasse 2
Euroklasse EN 13501-1 (B-s2-d0)
Garantie: 5 Jahre
Verwenden Sie RWP, CDE


CRISTAL PLUS 500 1S




8707
cristal

Transparente PVC-Membran
Wasserdicht
Gewicht 610 g/m²
Höhe 140 cm
Verwenden Sie CDE, CTE


SOLTIS HORIZON 86




6572-2044
white




6572-2175
champagne




6572-2047
anthracite



6572-2171
grey




6572-2135
sand




6572-2158
green

Perforierte PVC-Membran
Sonnenschutz
Gewicht 380 g/m²
Höhe 177–267 cm
Feuerbeständigkeit UNI 9177:
Klasse 1
Euroklasse EN 13501-1:
B-s2-d0
Garantie: 5 Jahre
Verwenden Sie RSH, CTE, SSH


SOLTIS LOUNGE 96




6532-8102
white




6532-1103
champagne




6532-2047
anthracite



6532-2171
grey




6532-2135
sand




6532-50848
green

Mikroperforierte PVC-Membran
Sonnenschutz
Gewicht 400 g/m²
Höhe 120–267 cm
Feuerbeständigkeit UNI 9177:
Klasse 2
Garantie: 5 Jahre
Verwenden Sie CTE


IRISUN SHADE SOLIDS




3705-201
avena



3705-801
pomice



3705-890
avena-pomice



3705-704
trifoglio









Acrylstoff, massegefärbt
>50 % recycelte Faser
Steifer Griff
Wasserabweisend, schimmelresistent, fleckenresistent
Gewicht 290 g/m²
Höhe 120 cm
Garantie: 10 Jahre
Verwenden Sie RWR, SWR, CTE

IRISUN SHADE SOLIDS



3400-G042
white

Acrylstoff, massegefärbt
>50 % recycelte Fasern
Steifer Griff
Wasserabweisend, schimmelresistent, fleckenresistent
Gewicht 290 g/m²
Höhe 120 cm
Garantie: 10 Jahre
Verwenden Sie RWR, SWR, CTE

Catalogue	Contemporary Classic
<div>PROGAR 2913</div> <div>   </div> <div> <div>3674-010 white</div> <div>3674-000 ecrü</div> </div>	<div>PROGAR 2021</div> <div>  </div> <div> <div>3676-688 taupe</div> <div> <p>Kette gefärbt und Schuss massegefärbt Halbweicher Griff Wasserabweisend, schimmel- resistent Gewicht 290 g/m² Höhe 247 cm Verwenden Sie CDE, CC</p> </div> </div>
<div>IRISUN LIVING PLAIN</div> <div>   </div> <div> <div>3399-071 soft grey</div> <div>3674-000 soft beige</div> </div>	<div> <p>Acrylstoff, massegefärbt Weicher Griff Wasserabweisend, schimmel- resistent, fleckenresistent Gewicht 240 g/m² Höhe 137 cm Garantie: 5 Jahre Verwenden Sie CDE, CC</p> </div>
<div>ACRYLSHED</div> <div>     </div> <div> <div>3364-016 beige</div> <div>3364-834 grey</div> <div>3364-010 white</div> <div>3364-386 melange beige</div> </div>	<div> <p>Acrylstoff, massegefärbt Leichter Griff Wasserabweisend, schimmel- resistent, fleckenresistent Gewicht 130 g/m² Höhe 250 cm Garantie: 5 Jahre Verwenden Sie CDE, CC</p> </div>
<div>RAYTENT DRAPERY</div> <div>    </div> <div> <div>3708-001 farina</div> <div>3708-801 pomice</div> <div>3708-502 terracotta</div> </div>	<div> <p>Acrylstoff, massegefärbt >50 % recycelte Fasern Leichter Griff Wasserabweisend, schimmel- resistent, fleckenresistent Gewicht 140 g/m² Höhe 300 cm Garantie: 5 Jahre Verwenden Sie CDE, CC</p> </div>
<div>PROMESH</div> <div>  </div> <div> <div>3621-010 white</div> </div>	<div> <p>Netz aus Acrylstoff, masse- gefärbt Weicher Griff Wasserabweisend, schimmel- resistent, fleckenresistent Gewicht 210 g/m² Höhe 260 cm Garantie: 5 Jahre Verwenden Sie CDE, CC</p> </div>
<div>POLYSHED</div> <div>  </div> <div> <div>3368-010 white</div> </div>	<div> <p>Polyesterstoff Leichter Griff Wasserabweisend, schimmel- resistent, fleckenresistent Gewicht 120 g/m² Höhe 320 cm Verwenden Sie CDE, CC</p> </div>
<div>DRAP</div> <div>  </div> <div> <div>3737-974 white</div> </div>	<div> <p>Acrylstoff, massegefärbt Leichter Griff Wasserabweisend, schimmel- resistent, fleckenresistent Gewicht 210 g/m² Höhe 280 cm Garantie: 5 Jahre Verwenden Sie CDE, CC</p> </div>

Neri S.p.A.
S.S. Emilia 1622
47020 Longiano (FC) · Italy
T +39 0547 652111

Neri North America Inc.
999 Brickell Ave., Suite 1002,
Miami, FL 33131
USA

Neri Lighting India Pvt. Ltd.
Plot no 46-A, Malur 4th Phase,
KIADB Industrial area,
Malur – Karnataka · 563130

Neri S.p.A. (DMCC Branch)
29-29 Reef Tower Cluster O
JLT – Jumeirah Lake Towers
P.O. Box: 5003348 · Dubai · UAE
T +971 4 448 7246
F +971 4 448 7112

www.neri.biz
© Januar 2026 · Neri S.p.A.

